

# Arbeitsmarkt news Mercato del lavoro



Beobachtungsstelle  
für den Arbeitsmarkt

Osservatorio del  
mercato del lavoro

[www.provinz.bz.it/arbeit](http://www.provinz.bz.it/arbeit)  
[www.provincia.bz.it/lavoro](http://www.provincia.bz.it/lavoro)

12/2017  
Dezember/Dicembre

## Die Schul- und Ausbildung der jungen Arbeitnehmer

Von den insgesamt rund 30.000 ansässigen Jugendlichen zwischen 20 und 24 Jahren waren im Jahr 2017 rund 45% (13.500 Personen) unselbständig beschäftigt. 42% von diesen haben eine Oberschule (Matura), 25% eine Berufsschule und 21% eine traditionelle Lehre abgeschlossen. Lediglich 6% können nur den Mittelschulabschluss vorweisen, wobei hier besonders die jüngeren Jahrgänge überwiegen und diese größtenteils noch in Ausbildung sind.

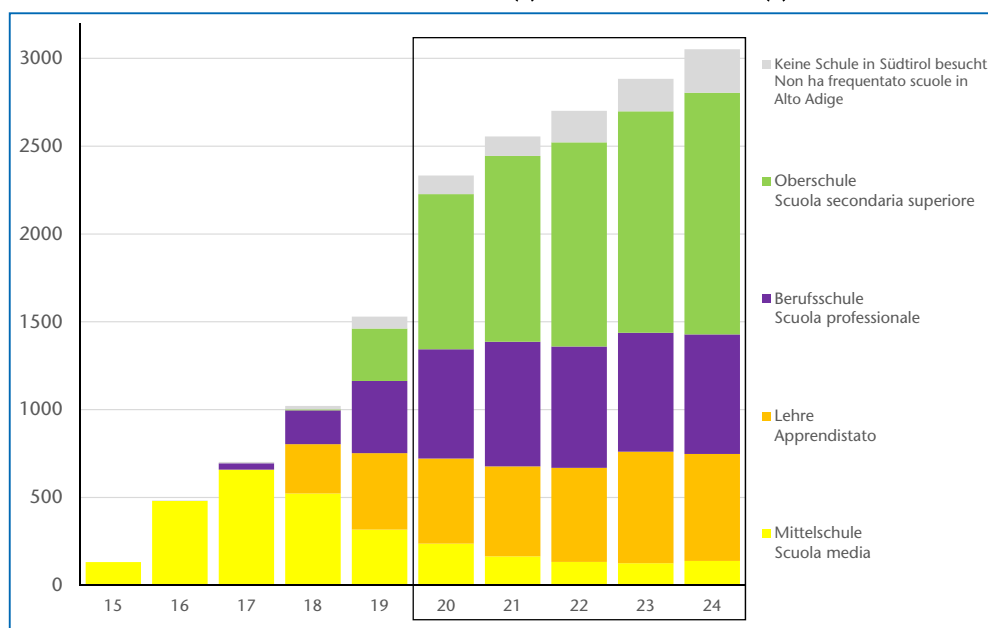
Mit der Frage, welchen Bildungsgrad (Fachausbildung, Lehre oder Oberschule) die 20- bis 24-jährigen Arbeitnehmer haben und welche Berufe sie damit ausüben, befasst sich dieses Arbeitsmarkt news. Zudem wird analy-

## La formazione dei giovani lavoratori dipendenti

Dei circa 30.000 giovani residenti di età compresa tra 20 e 24 anni, circa il 45% (13.500 persone) risultava occupato come dipendente nel 2017. Il 42% di questi ha frequentato una scuola superiore con titolo di maturità, il 25% una scuola professionale e il 21% ha completato un apprendistato tradizionale. Appena il 6% è in possesso della sola licenza media, sebbene si tratti soprattutto dei più giovani, la maggior parte dei quali ancora in formazione.

Questa edizione di Mercato del lavoro News si occupa del grado di formazione (formazione specialistica, apprendistato o scuola superiore) dei lavoratori tra i 20 e i 24 anni di età e delle professioni che questi esercitano. Ana-

**Unselbständig beschäftigte Jugendliche (15-24 Jahre) nach Bildungsgrad und Alter**  
**Giovani occupati dipendenti (15-24 anni) per formazione ed età**  
Durchschnittsbestand 2017 (a) - Stock medio 2017 (a)



(a) Nur ansässige unselbständig Beschäftigte. Der Wert von Dezember 2017 ist zum Teil nur geschätzt, da die Beschäftigungsdaten nur bis inklusive November vollständig vorliegen.

(a) Solo occupati dipendenti residenti. Il valore di dicembre 2017 è in parte stimato, poiché i dati sull'occupazione sono completi solo fino a novembre

Quelle: Schulinformationssystem der Südtiroler Landesverwaltung, Amt für Arbeitsmarktbeobachtung

Fonte: Sistema informativo scolastico dell'Amministrazione provinciale di Bolzano, Ufficio osservazione mercato lavoro



siert wie stark der Zusammenhang zwischen abgeschlossener Ausbildung und dem ausgeübten Beruf ist.

Bis zum Volljährigkeitsalter haben nur wenige der bereits unselbständig Beschäftigten einen höheren Abschluss als jenen der Mittelschule erreicht. Erst mit 18 Jahren schließen die ersten eine Lehre oder Berufsschule ab.

Mit 19 Jahren wird das Bild etwas bunter und der Mittelschulabschluss wird vermehrt durch einen höheren ersetzt. Mit 20 Jahren beginnt die Anzahl der Arbeitnehmer stärker anzusteigen, mehr als 40% der Jugendlichen sind dann bereits auf dem Arbeitsmarkt präsent. Mit zunehmenden Alter steigt dieser Anteil nur mehr langsam an.

Nicht berücksichtigt sind bei dieser Analyse höhere Hochschulabschlüsse als die Reifeprüfung (Matura), da darüber keine Informationen vorliegen, die eine Verknüpfung zwischen Studium und ausgeübtem Beruf erlauben würden. Jugendliche mit höherer Ausbildung spielen in dieser Altersklasse jedoch noch keine besondere Rolle. Ebenfalls fehlen die Selbständigen, welche unter den Jugendlichen nur einen geringen Anteil ausmachen.

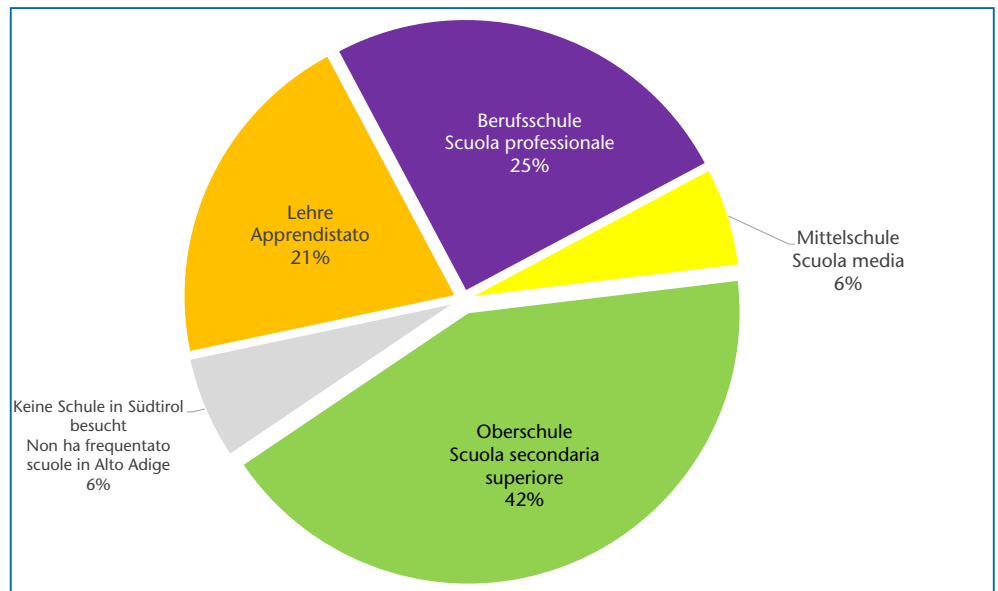
lizza inoltre quanto forte sia la correlazione tra formazione assoluta e professione esercitata.

Gli occupati dipendenti minorenni con un titolo di studio superiore rispetto alla licenza media sono pochi. I primi giovani che hanno completato un apprendistato o una scuola professionale "compaiono" solo col raggiungimento della maggiore età.

A 19 anni il quadro si fa più variegato e la licenza media viene sostituita in larga misura da un titolo di studio superiore. A 20 anni inizia a crescere il numero dei lavoratori, e oltre il 40% dei giovani è già presente sul mercato del lavoro. Con il crescere dell'età questa percentuale aumenta solo più lentamente.

La presente analisi non tiene conto di titoli di studio superiori alla maturità, poiché non si dispone di informazioni che consentano di tracciare un collegamento tra studio universitario e professione esercitata. I giovani con una formazione post-maturità in questa classe d'età non rivestono tuttavia ancora un ruolo particolare. Mancano anche gli autonomi, che tra i giovani costituiscono solo una percentuale limitata.

### Unselbständig beschäftigte Jugendliche (20-24 Jahre) nach Bildungsgrad Giovani occupati dipendenti (20-24 anni) per formazione Durchschnittsbestand 2017 - Stock medio 2017



Quelle: Schulinformationssystem der Südtiroler Landesverwaltung, Amt für Arbeitsmarktbeobachtung

Fonte: Sistema informativo scolastico dell'Amministrazione provinciale di Bolzano, Ufficio osservazione mercato lavoro

### Fachrichtung der Ausbildung bzw. der besuchten Schule vs. ausgeübtem Beruf

Besonders bei Berufen, welche eine spezielle Ausbildung (Lehre, Abschluss einer Berufsschule, etc.) erfordern, gibt es eine hohe Übereinstimmung zwischen ausgeübtem Beruf der 20- bis 24-jährigen Arbeitnehmer und

### Indirizzo della formazione professionale / scuola frequentata vs. professione esercitata

Soprattutto nelle professioni che richiedono una formazione speciale (apprendistato, assolvimento di una scuola professionale ecc.) esiste un'elevata correlazione tra la professione esercitata dai giovani di 20-24 anni e la



der abgeschlossenen Ausbildung bzw. Schule. Besonders hoch ist in diesen Berufen auch der Anteil der jungen Arbeitnehmer.

Nicht erwartet werden darf, dass selbst bei sehr spezifischen Ausbildungen bzw. Berufen (typischerweise bei Lehrberufen) es zu einer 100%igen Übereinstimmung kommt. In der Tat üben oft wesentlich mehr Jugendliche einen Beruf aus, den sie nicht erlernt haben, als allgemein hin angenommen wird.

Betrachtet man nun jene Berufe, wo der höchste Anteil der Ausbildung der Abschluss einer traditionellen Lehre ist, so zeigt sich, dass diese auch die höchste Konformität zwischen Fachrichtung der Lehre und ausgeübtem Beruf aufweisen (siehe dazu die Anmerkungen zum "Sankey"-Diagramm in der Endnote).

So haben zum Beispiel 83% der beschäftigten *Karosseriebauer* auch eine Lehre als Karosseriebauer abgeschlossen, weitere 15% eine Lehre oder Ausbildung als Kfz-Mechatroniker, Elektromechaniker oder Landmaschinenmechaniker. Die restlichen rund 10% haben eine berufsfremde oder keine Ausbildung bzw. Schule in Südtirol besucht.

Ein ähnliches Bild zeigt sich bei den beschäftigten *Kfz-Mechatronikern*. 68% von ihnen haben eine Ausbildung/Lehre als Kfz-Mechatroniker, Kfz-Techniker, Kfz-Elektriker oder Kfz-Mechaniker abgeschlossen. Weitere 15% haben eine andere technische Ausbildung (Fachoberschule im technologischen Bereich, Landmaschinenmechaniker, Mechatronik, Elektrotechniker, Fahrradmechaniker, Maschinenbaumechaniker) absolviert. Die restlichen weisen eine andere Qualifikation auf oder sind als Kfz-Mechatroniker noch in Ausbildung.

Weitere Berufe mit einem hohen Anteil an traditionellen Lehrabschlüssen und einer hohen Übereinstimmung zwischen ausgeübtem Beruf und abgeschlossener Lehrausbildung sind: *Friseurin* (hier haben 84% der 20- bis 24-Jährigen eine Lehre als Friseurin abgeschlossen), bei *Bau- und Galanteriespengler* liegt die Deckung bei 85%, beim Beruf *Tischler* sind es 86%, bei *Maurer* 80%, *Zimmerer* 78%, *Maler und Lackierer* 76%, *Installateur für Heizung und sanitäre Anlagen* 74%, *Bäcker* 67%, *Boden- und Fliesenleger* 63% und *Elektrotechniker* 46%.

Jene Berufe, welche einen besonders hohen Anteil an Berufsschulabsolventen aufweisen sind z.B. *Schönheitspflegerin und Kosmetikerin*, *Masseur*, *Sozialbetreuer*, *Konditor*, *Lebensmittelverkäufer*, *Koch* und *Elektroniker*. Auch hier

formazione o scuola frequentata. Particolarmente elevata in queste professioni è la percentuale dei lavoratori più giovani.

Non ci si può aspettare che nemmeno nelle formazioni ovvero professioni altamente specialistiche (tipiche nelle professioni con apprendistato) si arrivi a una corrispondenza del 100%. Di fatto molti più giovani di quanti si pensi svolgono una professione che non hanno appreso.

Osservando solo le professioni in cui la formazione è svolta principalmente tramite un apprendistato tradizionale, emerge come queste siano le professioni che presentano la maggiore concordanza tra l'indirizzo formativo e la professione esercitata (si veda i commenti sul diagramma "Sankey" nella nota finale).

Per esempio l'83% dei *carrozzeri* occupati hanno concluso un apprendistato per carrozzieri, altri 15% un apprendistato come mecatronico d'auto, elettromeccanico o di meccanico per macchine agricole. Il restante 10% ha frequentato una formazione estranea alla professione o non ha frequentato alcuna formazione o scuola in Provincia di Bolzano.

Un quadro analogo si osserva tra i *meccatronici d'auto* occupati. Il 68% di essi ha frequentato una formazione o un apprendistato come mecatronici d'auto, meccanici d'auto elettricisti d'auto o tecnici d'auto. Un altro 15% ha assolto un'altra formazione tecnica (istituto tecnico superiore in ambito tecnologico, meccanico per macchine agricole, mecatronica, elettrotecnica, meccanico per biciclette, congegnatore meccanico). I restanti vantano una qualifica di altro tipo o sono ancora in formazione come mecatronici d'auto.

Altre professioni che riguardano prevalentemente ex-apprendisti e che presentano una forte corrispondenza tra professione esercitata e apprendistato frequentato sono: *parrucchiera* (qui l'84% dei giovani di età compresa tra 20 e 24 anni ha frequentato un apprendistato come parrucchiera), *lattoniere edile ed artistico* con l'85%, *falegname* con l'86%, *muratore* con l'80%, *carpentiere* con il 78%, *pittore e verniciatore* 76%, *installatore di impianti termosanitari* con il 74%, *fornai* con il 67%, *pavimentisti e piastrellisti* con il 63% ed *elettrotecnici* con il 46%.

Le professioni che attingono soprattutto dal bacino di studenti che hanno concluso una scuola professionale sono *estetista e cosmetista*, *massaggiatore*, *assistente sociale*, *pasticciere*, *commesso di vendita di prodotti alimentari*,

**Einige ausgewählte Berufe der 20- bis 24-Jährigen nach Bildungsgrad (Oberschule, Berufsschule, Lehre, Mittelschule) und weiteren Indikatoren  
Alcune professioni selezionate dei 20-24enni per formazione (scuola sec. sup., scuola prof., apprendistato, scuola media) e altri indicatori**

Durchschnittsbestand 2017 - Stock medio 2017

Beruf	Insg. Totale	je 100 unselb. Beschäftigte per 100 occupati dipendenti	Bildungsgrad (besuchte Schule) Formazione (scuola frequentata)	Anteil / percentuale		Professione	
				unbefristet indeter- minato	Lehrvertrag contratto di apprendistato		
Karosseriebauer Friseurin Maler und Lackierer Installateur für Heizung und sanitäre Anlagen Bau- und Galanteriespengler Tischler Kfz Mechatroniker Maurer Zimmerer Bäcker Andere Berufe im Baugewerbe Boden- und Fliesenleger Elektrotechniker Allgemeiner Hilfsarbeiter	40	15,0		64,1	32,7	Carosziere	
	146	10,2		56,8	33,2	Parrucchiere	
	83	10,0		56,1	34,8	Pittore e verniciatore	
	190	13,6		66,4	25,5	Iraulici e posatori di tubazioni idrauliche e di gas	
	41	19,8		74,4	20,1	Lattorniere edile ed artistico	
	295	12,2		75,3	18,6	Falegname	
	246	19,3		64,8	28,2	Meccatronico d'auto	
	235	11,1		72,1	24,4	Muratore	
	164	15,3		73,7	22,3	Carpentiere	
	70	12,2		68,9	16,5	Panettiere	
	334	5,9		72,5	4,0	Altre professioni nell'edilizia	
	50	15,2		71,9	24,2	Pavimentatori e posatori di rivestimenti	
	200	16,6		59,9	35,0	Elettrotecnico	
	326	7,5		50,4	0,0	Operaio generico	
	Schönheitspflegerin und Kosmetikerin Konditor Sozialbetreuer Lebensmittelverkäufer Koch Elektroniker Metallarbeiter und Berufe im Bereich Metall Schlosser Elektriker Mechaniker und Mechatroniker (ohne Kfz) Metzger, Fischverarbeiter und Gleichgestellte Werkzeugmacher Kochgehilfe Kaufleute und Angestellte im Einzelhandel Servierfachkraft (Kellner) Hilfsarbeiter in der Industrie	158	21,7		34,2	6,3	Estetista e cosmetista
		91	21,7		50,6	22,1	Pasticciere
167		11,5		21,5	0,0	Operatore socio-assistenziale	
49		9,3		50,6	25,3	Commesso di vendita di alimentari	
360		8,4		23,5	18,9	Cuoco	
36		9,8		70,3	4,1	Elettronico	
224		11,8		64,7	1,2	Operaio metallurgico e professioni nel metallmeccanico	
247		19,9		69,8	18,9	Magnano	
160		11,2		78,0	2,2	Elettricista	
253		14,7		60,2	21,9	Meccanico e meccatronico (escl. auto)	
78		14,2		45,5	19,4	Macellai, pesciaioli ed assimilati	
43		21,2		75,5	18,9	Attrezzista	
197		6,6		22,5	5,5	Aiuto cuoco	
46		1,8		44,3	2,4	Esercenti ed addetti alle vendite al minuto	
1.322		11,5		24,7	6,5	Cameriere	
88		14,8		35,3	0,0	Manovale delle attività industriali	

	945	9,5	46,7	15,5	Commeso
Verkäufer	225	7,4	55,2	13,6	Altre professioni nell'industria
Andere Berufe in der Industrie	35	8,1	52,6	18,2	Geometra
Geometer	66	1,4	3,2	0,2	Infermiera
Krankenpflegerin	97	3,0	1,0	0,0	Insegnante elementare
Grundschullehrerin	161	1,8	2,4	19,0	Insegnante (media, professionale e secondaria superiore)
Lehrer (Mittel-, Beruf- und Oberschule)	112	10,1	19,6	0,0	Assistente all'infanzia
Kinderbetreuerin	102	4,3	31,8	0,0	Addetti allo sportello bancario
Schalterbeamte in Banken	73	3,1	23,8	0,0	Altre professioni nel Sociale
Andere Berufe im Bereich Soziales	182	3,0	51,0	32,2	Alte professioni amministrative e d'ufficio
Höhere Verwaltungs- und Büroberufe	110	13,2	60,5	19,2	Disegnatore tecnico
Technischer Zeichner	141	7,2	67,3	5,8	Impiegato tecnico
Technischer Angestellter	1.718	6,6	56,0	11,0	Professioni amministrative e d'ufficio
Verwaltungs- und Büroberufe	63	3,0	26,1	34,1	Tecnico di vendita, distribuzione e del marketing
Verkaufs-, Vertriebs- und Marketingfachleute	75	14,8	16,4	81,9	Tecnici intermedi del lavoro bancario
Bankkaufmann	53	7,6	34,3	2,3	Portiere e centralinista
Portier und Telefonvermittler	80	3,7	32,1	32,1	Tecnico paramedico
Fachkräfte im Gesundheitsbereich	45	9,3	66,6	17,9	Tecnico in scienze dell'ingegneria
Techniker im Ingenieurwesen	175	10,9	60,7	16,7	Informatico
Informatiker	184	28,0	34,9	1,0	Addetto alla reception in hotel
Hotelerezeptionist/in	51	0,7	48,7	3,7	Agricoltore, allevatore, lavoratore agricolo e forestale
Landwirte, Viehzüchter, Land- und Forstarbeiter	414	17,7	30,3	3,7	Aiuto commesso
Verkaufsgehilfe	229	8,1	53,2	11,0	Professioni nella gestione stock e approvvigionamenti
Berufe im Bereich Einkauf und Warendisposition	70	14,9	37,1	0,0	Segretario di albergo/tecnico delle attività ricettive
Hotelsekretär/in-Tourismuskraft	76	14,2	46,6	43,0	Assistente alla poltrona di studio odontoiatrico
Zahnarzthelferin	88	9,2	48,9	24,4	Grafico e grafico multimediale
Mediengestalter und Grafiker	267	4,9	17,4	0,0	Bracciante agricolo/raccoglitore di frutta
Tagelöhner/Erntehelfer	152	5,6	41,6	0,7	Personale non qualificato
Allgemeine Hilfskräfte	126	2,4	41,2	0,2	Conducente/Autotrasportatore
Berufskraftfahrer	112	6,4	50,8	0,0	Personale ausiliario addetto all'imballaggio e al magazzino
Hilfskräfte für die Verpackung und Lagerhaltung	64	10,8	41,4	27,0	Giardiniere e fiorista
Gärtner und Florist	39	2,3	16,1	0,0	Operatore/ice socio sanitario/a
Pflegehelfer/in (OSS)	90	2,3	13,9	0,0	Cameriera ai piani
Zimmermädchen	112	1,6	39,4	0,4	Addetto alle pulizie
Reinigungskraft	153	6,2	20,2	0,0	Personale non qualificato addetto ai servizi turistici
Hilfskräfte im Gastgewerbe					

Quelle: Schulinformationssystem der Südtiroler Landesverwaltung, Amt für Arbeitsmarktbeobachtung

Oberschule  
Scuola sec. sup.

Berufsschule  
Scuola professionale

Lehrabschluss  
Apprendistato

Mittelschule  
Scuola media

Keine Schule in Südtirol  
besucht / Non ha frequentato scuole in Alto Adige

Fonte: Sistema informativo scolastico dell'Amministrazione provinciale di Bolzano, Ufficio osservazione mercato lavoro

ist der Bezug zwischen ausgeübtem Beruf und der Fachrichtung der absolvierten Schule zum Teil sehr kohärent. Beim Beruf *Koch* liegt die Deckung bei 64%; beim Beruf *Schönheitspflegerin und Kosmetikerin* bei 61%, *Sozialbetreuer* 58%, *Elektriker* 58%, *Konditor* 52%, *Metzger* 47% und *Masseur* 44%.

Bei den Berufen mit einem hohen Anteil an Maturanten (20- bis 24-Jährige, welche eine Oberschule abgeschlossen haben) zeigen die *höheren Verwaltungs- und Büroberufe* die höchste Übereinstimmungsrate (72%) mit dem Abschluss einer Fachoberschule im wirtschaftlichen Bereich (WFO). Weiters weisen die Berufe *Bankkaufmann* (49%), die *allgemeinen Verwaltungs- und Büroberufe* (48%) und *Schalterbeamte in Banken* (43%) einen besonderen Zusammenhang mit dem Abschluss einer WFO auf.

Eine hohe Konformität mit dem Abschluss einer Fachoberschule im technologischen Bereich (TFO) zeigen die Berufe *Geometer* (58%), *Technischer Angestellter* (56%), *Technischer Zeichner* (52%) und *Techniker im Ingenieurwesen* (48%), während *Informatiker* zu 28% diese Schulbildung aufweisen. Dies liegt wohl daran, dass es eine Vielzahl von Schulen und besonders Kurse gibt, die diese Fachrichtung anbieten und auch der Beruf *Informatiker* selbst sehr vielfältig ist.

Berufe mit einem hohen Anteil an 20- bis 24-jährigen, welche eine allgemeinbildende Schule (Gymnasium) abgeschlossen haben, weisen generell eine geringere Übereinstimmungsrate auf. Dabei liegen die Berufe *Kindergärtnerin*, *Pädagogische Mitarbeiterin* und *Grundschullehrerin* bei einer Deckung von rund 60% mit einem Real-, Sprachen-, oder sozialwissenschaftlichem Gymnasium. Weitere Berufe mit rund 40% bis 50% Deckung sind *Krankenpflegerin*, *Lehrer in Mittel-, Beruf- und Oberschulen* sowie *Fachkräfte im Gesundheitsbereich* und *Berufe im Bereich Soziales*.

Autor: Walter Niedermair

#### Anmerkungen:

Die Berufe und die Fachrichtungen der Ausbildungen bzw. der Schulen wurden teilweise aggregiert. Die mehr als 2.000 verschiedenen Berufe, welche die Jugendlichen nachgehen, können nicht übersichtlich in einem einzigen statischen Diagramm dargestellt werden. Zudem ist in einigen Berufen die Anzahl der jungen Beschäftigten zu gering, um sie einzeln auszuweisen. Eine gute Alternative für eine vertiefte Analyse von einzelnen Berufen bzw. Ausbildungen und Schulen bietet das interaktive Sankey-Diagramm, welches unter <http://www.provinz.bz.it/arbeit-wirtschaft/arbeit/downloads/sankey/> abgerufen werden kann.

*cuoco* e *elettronico*. Anche qui il rapporto tra professione esercitata e indirizzo della scuola frequentata è in parte molto coerente. Nella professione di *cuoco* la corrispondenza è del 64%; nella professione di *estetista e cosmetista* del 61%, *operatore socio-assistenziale* 58%, *elettricista* 58%, *pasticciere* 52%, *macellaio* 47% e *massaggiatore* 44%.

Nel caso delle professioni caratterizzate da un'alta percentuale di "maturati" (20-24 anni di età che hanno concluso una scuola superiore) le *professioni amministrative e d'ufficio di alto livello* sono quelle che sono maggiormente in linea (72%) con la scuola frequentata, in questo caso una scuola superiore a indirizzo economico (ITE). L'*operatore bancario* (49%), le *professioni amministrative e d'ufficio* (48%) e gli *operatori allo sportello in banche* (43%) presentano una particolare congruenza con la frequenza di un ITE.

Un'elevata conformità con la frequenza di una scuola superiore nel settore tecnologico (IT) è registrata da professioni come *geometra* (58%), *impiegato tecnico* (56%), *disegnatore tecnico* (52%) e *tecnico nel settore ingegneristico* (48%), mentre gli *informatici* presentano una conformità del 28% con la formazione scolastica assolta. Ciò è dovuto presumibilmente al fatto che esistono molte scuole e soprattutto corsi che offrono questa formazione e al fatto che la professione di informatico è molto variegata.

Le professioni con un'elevata percentuale di 20-24enni che hanno frequentato una scuola generica (liceo) presentano in linea generale una percentuale di conformità più bassa. Tra queste professioni le *maestre d'asilo*, le *collaboratrici pedagogiche* e le *insegnanti elementari* hanno frequentato in circa il 60% dei casi un liceo scientifico, linguistico o con indirizzo sociale. Altre professioni per cui il 40-50% dei lavoratori ha frequentato un liceo sono quelle di *infermiera*, *insegnante nella scuola media, professionale e secondaria superiore* oltre che *tecnico paramedico* e *professioni nel Sociale*.

Autore: Walter Niedermair

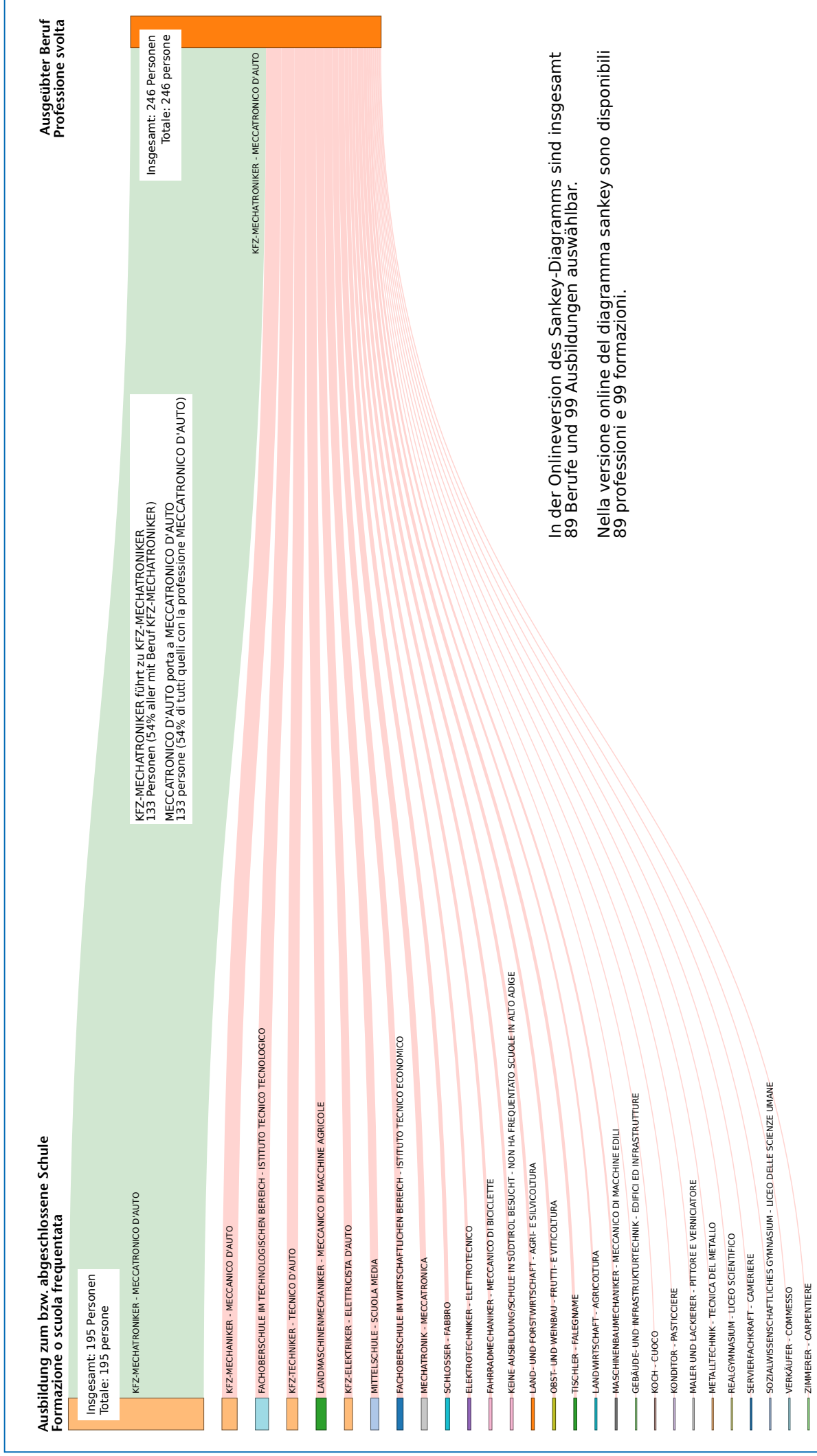
#### Note:

Le professioni e gli indirizzi delle formazioni ovvero delle scuole sono stati in parte aggregati. Le oltre 2.000 diverse professioni svolte dai giovani non possono essere rappresentate in modo chiaro in un unico diagramma statico. Inoltre, in alcune professioni il numero dei giovani occupati è troppo basso per poterlo identificare singolarmente. Una valida alternativa per un'analisi approfondita delle singole professioni ovvero formazioni e scuole è offerta dal diagramma interattivo di tipo Sankey, che può essere visualizzato su: <http://www.provinz.bz.it/arbeit-wirtschaft/arbeit/downloads/sankey/>



## Sankey-Diagramm: Welche Ausbildung/Bildung steckt hinter den 20- bis 24-jährigen Kfz-Mechatronikern? Diagramma di Sankey: Da quale formazione/scuola provengono i 20-24enni meccatronici d'auto?

Durchschnittsbestand 2017 - Stock medio 2017



In der Onlineversion des Sankey-Diagramms sind insgesamt 89 Berufe und 99 Ausbildungen auswählbar.

Nella versione online del diagramma sankey sono disponibili 89 professioni e 99 formazioni.

Unselbständig Beschäftigte

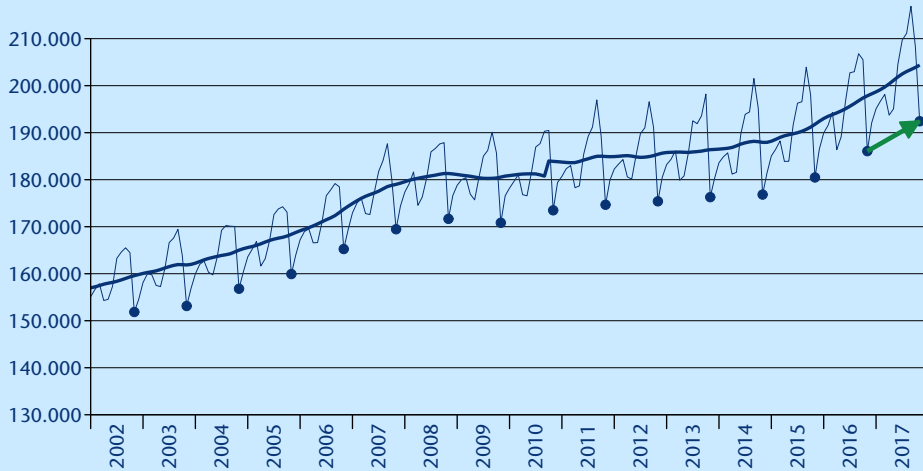
Lavoratori dipendenti



192.429

Veränderung zum Vorjahr  
Variaz. rispetto anno prec.

+6.361  
+3,4%



Eingetragene Arbeitslose

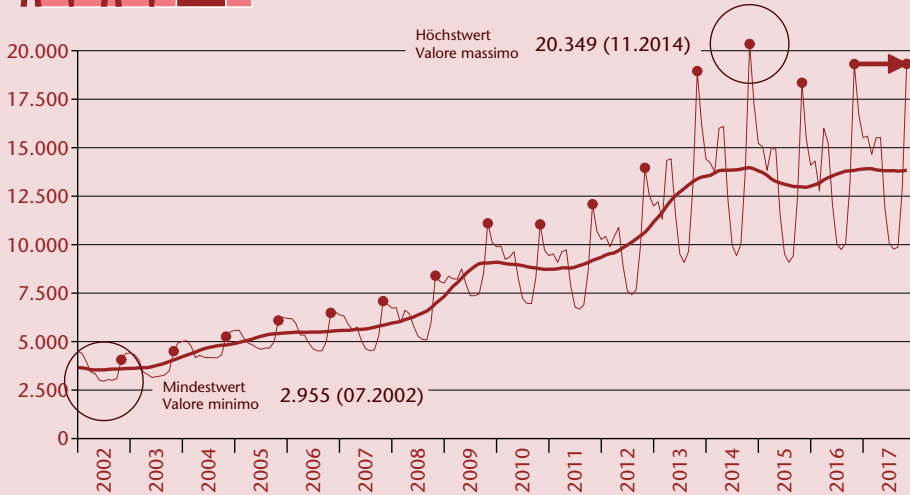
Disoccupati iscritti



19.324

Veränderung zum Vorjahr  
Variaz. rispetto anno prec.

+8  
+0,0%



Stellenangebote

Offerte d'impiego



1.706

Veränderung zum Vorjahr  
Variaz. rispetto anno prec.

+280  
+19,6%

Detailliertere Daten unter: <http://www.provinz.bz.it/arbeit/arbeitsmarkt/arbeitsmarkt-entwicklung.asp> verfügbar.  
Dati più dettagliati disponibili su: <http://www.provincia.bz.it/lavoro/mercato-del-lavoro/mercato-lavoro-sviluppo.asp>



**Arbeitsmarkt aktuell:**  
Eingetragen beim Landesgericht Bozen,  
Nr.7/1990  
Verantwortlicher Direktor:  
Dr. Helmuth Sinn  
Druck: Landesdruckerei

**Mercato del lavoro flash:**  
registrato al tribunale di Bolzano,  
n. 7/1990  
direttore responsabile:  
Dr. Helmuth Sinn  
Stampa: Tipografia provinciale