



Bildung in Zahlen

Istruzione in cifre

2014-2015



Kindergärten
Scuole dell'infanzia

Grundschulen
Scuole primarie



Mittelschulen
Scuole secondarie di I grado



Oberschulen
Scuole secondarie di II grado



Berufsbildung
Formazione professionale



Hochschulausbildung
Università



Allgemeine Vorbemerkungen

Zeichenerklärung

In den Tabellen der vorliegenden Veröffentlichungen werden folgende Zeichen benützt:

- Linie (-):
- a) das Merkmal existiert nicht;
 - b) das Merkmal existiert zwar und wird erhoben, aber es kommen keine entsprechenden Fälle vor.

Vier Punkte (....): Das Merkmal existiert zwar, aber die Häufigkeiten sind aus irgendeinem Grund unbekannt.

Zwei Punkte (..): anstelle jener Zahlen, die zwar von null verschieden sind, aber weniger als die Hälfte der kleinsten Einheit ausmachen, die in der Tabelle zur Darstellung gebracht werden kann.

Anmerkungen

Mit dem Begriff „**ausländische Schüler**“ sind in dieser Veröffentlichung alle Schüler gemeint, welche nicht die italienische Staatsbürgerschaft besitzen. Ausgeschlossen sind deshalb die Schüler mit doppelter Staatsbürgerschaft, wenn eine davon die italienische ist.

Der Lesbarkeit halber wird in dieser Veröffentlichung auf eine getrennte Schreibform für beide Geschlechter verzichtet (z.B. „Schüler“ statt „Schüler/innen“).

Der Übersicht halber wird in den Tabellen von Schulen mit **ladinischer Unterrichtssprache** gesprochen, gemeint sind die Schulen in den ladinischen Tälern.

Auf- und Abrundungen

Im Allgemeinen ist ohne Rücksicht auf die Endsumme gerundet worden. Deshalb können sich bei der Summierung von Einzeldaten geringfügige Abweichungen ergeben. Dies trifft insbesondere bei prozentuellen Verteilungen zu.

Avvertenze

Segni convenzionali

Nelle tavole della presente pubblicazione sono adoperati i seguenti segni convenzionali:

- Linea (-):
- a) quando il fenomeno non esiste;
 - b) quando il fenomeno esiste e viene rilevato, ma i casi non si sono verificati.

Quattro puntini (....): quando il fenomeno esiste, ma i dati non si conoscono per qualsiasi ragione.

Due puntini (..): per i numeri che, seppure diversi da zero, non raggiungono la metà della cifra dell'ordine minimo considerato.

Annotazioni

Per **alunni stranieri**, in questa pubblicazione, s'intendono coloro che non possiedono la cittadinanza italiana; sono pertanto esclusi coloro che hanno la doppia cittadinanza, se una di queste è italiana.

Per migliorare la leggibilità, nel presente opuscolo si sono volutamente evitate le due forme distinte maschile e femminile (ad esempio "studenti" anziché "studenti/studentesse").

Per semplicità si parla nelle tabelle di scuole con **lingua d'insegnamento ladina**. Si tratta però di scuole ubicate nelle valli ladine.

Arrotondamenti

Generalmente sono stati apportati degli arrotondamenti senza tener conto del totale. Perciò nel sommare i singoli dati si possono riscontrare delle piccole differenze rispetto al totale, soprattutto nel caso delle composizioni percentuali.

© Herausgeber

Autonome Provinz Bozen-Südtirol
Landesinstitut für Statistik
Bozen 2015

Bestellungen beim:

ASTAT
Kanonikus-Michael-Gamper-Str. 1
I-39100 Bozen
Tel. 0471 41 84 00
Fax 0471 41 84 19

Für weitere Auskünfte:

Statistische Informationsstelle
Tel. 0471 41 84 04

Internet: www.provinz.bz.it/astat

E-Mail: astat@provinz.bz.it

Nachdruck, Entnahme von Tabellen und Grafiken, fotomechanische Wiedergabe - auch auszugsweise - nur unter Angabe der Quelle (Herausgeber und Titel) gestattet.

Redaktion:
Redazione:

Layout und Grafik:
Layout e grafica:

Druck: PRINTEAM, Bozen
Gedruckt auf Recyclingpapier

Datenquellen:

Die Quellen der Daten sind die laufenden Bildungsstatistiken, d.h. die Statistiken über die Schulen jeder Art und jeden Grades, die jährlich vom Landesinstitut für Statistik (ASTAT) erhoben werden.

Für die richtige Wiedergabe der Werte und Darstellungsform zeichnet allein das ASTAT verantwortlich.

© Edito dalla

Provincia Autonoma di Bolzano-Alto Adige
Istituto provinciale di statistica
Bolzano 2015

Copie disponibili presso:

ASTAT
Via Canonico Michael Gamper 1
I-39100 Bolzano
Tel. 0471 41 84 00
Fax 0471 41 84 19

Per ulteriori informazioni:

Centro d'informazione statistica
Tel. 0471 41 84 04

Internet: www.provincia.bz.it/astat

E-mail: astat@provincia.bz.it

Riproduzione parziale o totale del contenuto, diffusione e utilizzazione dei dati, delle informazioni, delle tavole e dei grafici autorizzata soltanto con la citazione della fonte (titolo ed edizione).

Roberto Zambiasi

Raimund Lantschner
Renata Stauder

Stampa: PRINTEAM, Bolzano
Stampato su carta riciclata

Fonte dati:

Le fonti dei dati sono le statistiche correnti sull'istruzione, ovvero sulle scuole di ogni ordine e grado, condotte annualmente dall'Istituto provinciale di statistica (ASTAT).

L'ASTAT è il solo responsabile della corretta riproduzione dei valori e della loro elaborazione.

1. Kindergärten Scuole dell'infanzia

1	Kindergärten, Gruppen und Kinder - Schuljahre 2005/06-2014/15	Scuole dell'infanzia, sezioni e bambini - Anni scolastici 2005/06-2014/15	11
2	Kindergärten, Gruppen, Kinder nach Geschlecht, Unterrichtssprache, Bezirksgemeinschaft und Führung des Kindergartens - Schuljahr 2014/15	Scuole dell'infanzia, sezioni, bambini per sesso, lingua d'insegnamento, comunità comprensoriale e gestione della scuola - Anno scolastico 2014/15	12
3	Kinder nach Alter, Unterrichtssprache und Geschlecht - Schuljahr 2014/15	Bambini per età, lingua d'insegnamento e sesso - Anno scolastico 2014/15	14
4	Ausländische Kinder nach Kontinent, Geschlecht und Unterrichtssprache - Schuljahr 2014/15	Bambini stranieri per continente, sesso e lingua d'insegnamento - Anno scolastico 2014/15	16
5	Ausländische Kinder nach Unterrichtssprache - Schuljahre 2005/06-2014/15	Bambini stranieri per lingua d'insegnamento - Anni scolastici 2005/06-2014/15	17
6	Kinder und Kindergartenbesuchsquote nach Alter, Geschlecht und Bezirksgemeinschaft - Schuljahr 2014/15	Bambini e tasso di scolarità per età, sesso e comunità comprensoriale - Anno scolastico 2014/15	18
7	Kinder und Kindergartenbesuchsquote nach Alter und Geschlecht - Schuljahre 2005/06-2014/15	Bambini e tasso di scolarità per età e sesso - Anni scolastici 2005/06-2014/15	20

2. Grundschulen Scuole primarie

8	Grundschulen, Schulklassen und Schüler - Schuljahre 2005/06-2014/15	Scuole primarie, classi ed alunni - Anni scolastici 2005/06-2014/15	25
9	Schulklassen, Schüler, Ausländer und Repeatenten nach Unterrichtssprache, Bezirksgemeinschaft und Klasse - Schuljahr 2014/15	Classi, alunni, stranieri e ripetenti per lingua d'insegnamento, comunità comprensoriale ed anno di corso - Anno scolastico 2014/15	26
10	Schüler nach Geschlecht, Alter und Klasse - Schuljahr 2014/15	Alunni per sesso, età ed anno di corso - Anno scolastico 2014/15	28
11	Ausländische Schüler nach Kontinent, Geschlecht und Unterrichtssprache - Schuljahr 2014/15	Alunni stranieri per continente, sesso e lingua d'insegnamento - Anno scolastico 2014/15	30
12	Ausländische Schüler nach Unterrichtssprache - Schuljahre 2005/06-2014/15	Alunni stranieri per lingua d'insegnamento - Anni scolastici 2005/06-2014/15	31
13	Abmeldungen vom Religionsunterricht nach Unterrichtssprache, Bezirksgemeinschaft und Klasse - Schuljahr 2014/15	Rinunce all'insegnamento della religione per lingua d'insegnamento, comunità comprensoriale e anno di corso - Anno scolastico 2014/15	32
14	Ergebnisse der Abschlusskonferenzen nach Geschlecht, Unterrichtssprache, Bezirksgemeinschaft, Art der Kandidaten und Klasse - Schuljahr 2014/15	Esiti degli scrutini per sesso, lingua d'insegnamento, comunità comprensoriale, tipo di candidati ed anno di corso - Anno scolastico 2014/15	34

3. Mittelschulen
Scuole secondarie di I grado

15	Mittelschulen, Schulklassen und Schüler - Schuljahre 2005/06-2014/15	Scuole secondarie di I grado, classi ed alunni - Anni scolastici 2005/06-2014/15	39
16	Schulklassen, Schüler, Ausländer und Repetenten nach Unterrichtssprache, Bezirksgemeinschaft und Klasse - Schuljahr 2014/15	Classi, alunni, stranieri e ripetenti per lingua d'insegnamento, comunità comprensoriale ed anno di corso - Anno scolastico 2014/15	40
17	Schüler nach Geschlecht, Alter und Klasse - Schuljahr 2014/15	Alunni per sesso, età ed anno di corso - Anno scolastico 2014/15	42
18	Ausländische Schüler nach Kontinent, Geschlecht und Unterrichtssprache - Schuljahr 2014/15	Alunni stranieri per continente, sesso e lingua d'insegnamento - Anno scolastico 2014/15	44
19	Ausländische Schüler nach Unterrichtssprache - Schuljahre 2005/06-2014/15	Alunni stranieri per lingua d'insegnamento - Anni scolastici 2005/06-2014/15	45
20	Abmeldungen vom Religionsunterricht nach Unterrichtssprache, Bezirksgemeinschaft und Klasse - Schuljahr 2014/15	Rinunce all'insegnamento della religione per lingua d'insegnamento, comunità comprensoriale e anno di corso - Anno scolastico 2014/15	46
21	Ergebnisse der Abschlusskonferenzen nach Geschlecht, Unterrichtssprache, Bezirksgemeinschaft, Art der Kandidaten und Klasse - Schuljahr 2014/15	Esiti degli scrutini per sesso, lingua d'insegnamento, comunità comprensoriale, tipo di candidati ed anno di corso - Anno scolastico 2014/15	48

4. Oberschulen
Scuole secondarie di II grado

22	Oberschulen, Schulklassen und Schüler - Schuljahre 2005/06-2014/15	Scuole secondarie di II grado, classi ed alunni - Anni scolastici 2005/06-2014/15	52
23	Schulklassen, Schüler und Repetenten nach Unterrichtssprache, Bezirksgemeinschaft und Klasse - Schuljahr 2014/15	Classi, alunni e ripetenti per lingua d'insegnamento, comunità comprensoriale e anno di corso - Anno scolastico 2014/15	54
24	Schüler nach Schulart und Geschlecht - Schuljahr 2014/15	Studenti per tipo di scuola e sesso - Anno scolastico 2014/15	56
25	Ausländische Schüler nach Kontinent, Geschlecht und Unterrichtssprache - Schuljahr 2014/15	Alunni stranieri per continente, sesso e lingua d'insegnamento - Anno scolastico 2014/15	58
26	Ausländische Schüler nach Unterrichtssprache - Schuljahre 2005/06-2014/15	Alunni stranieri per lingua d'insegnamento - Anni scolastici 2005/06-2014/15	59
27	Ergebnisse der Abschlusskonferenzen nach Geschlecht, Unterrichtssprache, Schulart, Art der Kandidaten und Klasse - Schuljahr 2014/15	Esiti degli scrutini per sesso, lingua d'insegnamento, tipo di scuola, tipo di candidati ed anno di corso - Anno scolastico 2014/15	60
28	Ergebnisse der staatlichen Abschlussprüfungen (5. Klasse) nach Geschlecht, Unterrichtssprache, Schulart, Art der Kandidaten und Bezirksgemeinschaft - Schuljahr 2014/15	Esiti degli esami di stato (5° anno) per sesso, lingua d'insegnamento, tipo di scuola, tipo di candidati e comunità comprensoriale - Anno scolastico 2014/15	62
29	Oberschulabsolventen (5. Klasse) nach Geschlecht - Schuljahre 2005/06-2014/15	Diplomati (5° anno) per sesso - Anni scolastici 2005/06-2014/15	66

5. Berufsbildung Formazione professionale

30	Lehrlinge an den Berufsschulen nach Unterrichtssprache und Fachrichtung - Bildungsjahre 2010/11-2014/15	Alunni dei corsi per apprendisti nelle scuole professionali per lingua d'insegnamento e indirizzo - Anni formativi 2010/11-2014/15	70
31	Schüler der Berufsbildung (nur Vollzeitkurse) nach Unterrichtssprache - Bildungsjahre 2010/11-2014/15	Alunni dei corsi di formazione professionale a tempo pieno per lingua d'insegnamento - Anni formativi 2010/11-2014/15	72
32	Schüler an den Berufsschulen nach Klasse und Bezirksgemeinschaft - Bildungsjahr 2014/15	Alunni nelle scuole professionali per anno di corso e comunità comprensoriale - Anno formativo 2014/15	75
33	Ausländische Schüler nach Unterrichtssprache - Bildungsjahre 2005/06-2014/15	Alunni stranieri per lingua d'insegnamento - Anni formativi 2005/06-2014/15	76

6. Hochschulausbildung Università

34	Eingeschriebene, Erstmatriculierte und Hochschulabsolventen aus Südtirol an italienischen Universitäten nach Studienort und Studienrichtung - Studienjahr 2013/14	Altoatesini iscritti, neoimmatricolati e laureati presso università italiane per sede universitaria e indirizzo di studi - Anno accademico 2013/14	78
35	Eingeschriebene, Erstmatriculierte und Hochschulabsolventen aus Südtirol an österreichischen Universitäten nach Studienort und Studienrichtung - Studienjahr 2013/14	Altoatesini iscritti, neoimmatricolati e laureati presso università austriache per ateneo e indirizzo di studi - Anno accademico 2013/14	80
36	Indikatoren der italienischen und österreichischen Universitäten - 2013/14	Indicatori delle università italiane ed austriache - 2013/14	82

Verzeichnis der Grafiken

1	Wohnbevölkerung zwischen 3 und 22 Jahren nach besuchter Schule und Alter - Schuljahr 2014/15
2	Ausländerquote in den Kindergärten nach Unterrichtssprache - Schuljahre 2005/06-2014/15
3	Kindergartenbesuchsquote - Schuljahre 2005/06-2014/15
4	An Grundschulen eingeschriebene Schüler nach Unterrichtssprache - Schuljahre 2005/06-2014/15
5	Ausländerquote in den Grundschulen nach Unterrichtssprache - Schuljahre 2005/06-2014/15

Indice dei grafici

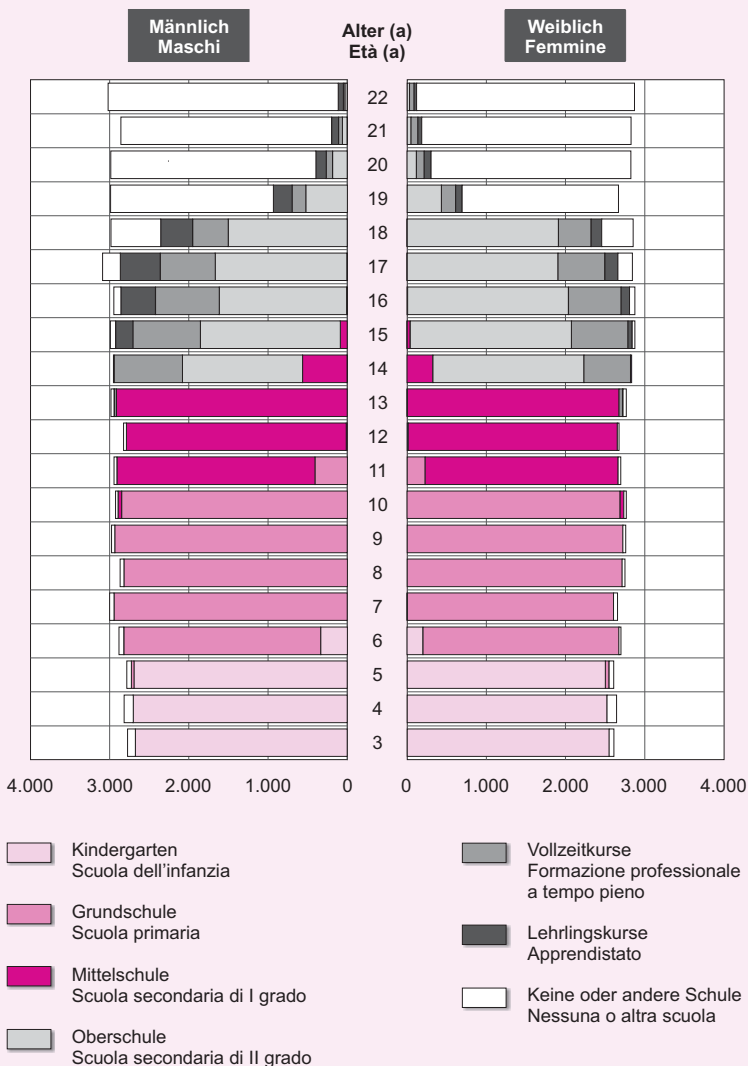
Popolazione residente in età tra i 3 ed i 22 anni per scuola frequentata ed età - Anno scolastico 2014/15	7
Quota di alunni stranieri nelle scuole dell'infanzia per lingua d'insegnamento - Anni scolastici 2005/06-2014/15	16
Tasso di scolarità nelle scuole dell'infanzia - Anni scolastici 2005/06-2014/15	17
Alunni nelle scuole primarie per lingua d'insegnamento - Anni scolastici 2005/06-2014/15	25
Quota di alunni stranieri nelle scuole primarie per lingua d'insegnamento - Anni scolastici 2005/06-2014/15	30

6	Quote der Abmeldungen vom Religionsunterricht in den Grundschulen nach Unterrichtssprache - Schuljahre 1999/2000, 2004/05, 2009/10 und 2014/15	Tasso di rinuncia all'insegnamento della religione nelle scuole primarie per lingua d'insegnamento - Anni scolastici 1999/2000, 2004/05, 2009/10 e 2014/15	33
7	An Mittelschulen eingeschriebene Schüler nach Unterrichtssprache - Schuljahre 2005/06-2014/15	Alunni nelle scuole secondarie di I grado per lingua d'insegnamento - Anni scolastici 2005/06-2014/15	39
8	Ausländerquote in den Mittelschulen nach Unterrichtssprache - Schuljahre 2005/06-2014/15	Quota di alunni stranieri nelle scuole secondarie di I grado per lingua d'insegnamento - Anni scolastici 2005/06-2014/15	44
9	Quote der Abmeldungen vom Religionsunterricht in den Mittelschulen nach Unterrichtssprache - Schuljahre 1999/2000, 2004/05, 2009/10 und 2014/15	Tasso di rinuncia all'insegnamento della religione nelle scuole secondarie di I grado per lingua d'insegnamento - Anni scolastici 1999/2000, 2004/05, 2009/10 e 2014/15	47
10	Durchfallquote an den Mittelschulen - Schuljahr 2014/15	Percentuale di alunni respinti nelle scuole secondarie di I grado - Anno scolastico 2014/15	50
11	An den Oberschulen eingeschriebene Schüler nach Unterrichtssprache - Schuljahre 2005/06-2014/15	Alunni nelle scuole secondarie di II grado per lingua d'insegnamento - Anni scolastici 2005/06-2014/15	53
12	Ausländerquote in den Oberschulen nach Unterrichtssprache - Schuljahre 2005/06-2014/15	Quota di alunni stranieri nelle scuole secondarie di II grado per lingua d'insegnamento - Anni scolastici 2005/06-2014/15	58
13	Oberschulabsolventen je 100 18-Jährige nach Geschlecht - Schuljahre 2005/06-2014/15	Diplomati per 100 diciottenni per sesso - Anni scolastici 2005/06-2014/15	67
14	Schüler in Vollzeitkursen nach Fachrichtung und Geschlecht - Bildungsjahr 2014/15	Alunni dei corsi di formazione professionale a tempo pieno per indirizzo e sesso - Anno formativo 2014/15	74
15	Ausländerquote in den Berufsschulen nach Unterrichtssprache - Bildungsjahre 2005/06-2014/15	Quota di alunni stranieri nelle scuole professionali per lingua d'insegnamento - Anni formativi 2005/06-2014/15	76
16	Südtiroler an italienischen und österreichischen Universitäten - Studienjahre 2004/05-2013/14	Altoatesini iscritti presso università italiane ed austriache - Anni accademici 2004/05-2013/14	84

Graf. 1

Wohnbevölkerung zwischen 3 und 22 Jahren nach besuchter Schule und Alter - Schuljahr 2014/15

Popolazione residente in età tra i 3 ed i 22 anni per scuola frequentata ed età - Anno scolastico 2014/15



(a) Alter in vollendeten Jahren am 31.12.2014
Età in anni compiuti al 31.12.2014

© astat 2015 - Ir



Teil **1** Parte

Kindergärten

Scuole dell'infanzia



Kindergärten
Scuole dell'infanzia



Oberschulen
Scuole secondarie di II grado



Berufsbildung
Formazione professionale



Hochschulausbildung
Università

Mittelschulen
Scuole secondarie di I grado

Grundschulen
Scuole primarie

Tab. 1

Kindergärten, Gruppen und Kinder - Schuljahre 2005/06-2014/15
Scuole dell'infanzia, sezioni e bambini - Anni scolastici 2005/06-2014/15

	Kinder- gärten Scuole dell'infanzia	Gruppen Sezioni	Kinder Bambini				davon Aus- länder (a) di cui stranieri (a)	
			Buben Maschi	Mädchen Femmine	Insgesamt Totale			
Schul- jahre								Anni scolastici
2005/06	330	750	7.723	7.235	14.958	885		2005/06
2006/07	331	732	7.770	7.284	15.054	1.057		2006/07
2007/08	331	755	7.860	7.275	15.135	1.199		2007/08
2008/09	333	764	8.116	7.490	15.606	1.387		2008/09
2009/10	335	768	8.320	7.726	16.046	1.601		2009/10
2010/11	335	773	8.481	7.789	16.270	1.742		2010/11
2011/12	339	771	8.534	7.873	16.407	1.994		2011/12
2012/13	340	780	8.468	7.793	16.261	2.144		2012/13
2013/14	342	782	8.488	7.765	16.253	2.187		2013/14
2014/15	342	776	8.406	7.777	16.183	2.118		2014/15

Schuljahr 2014/15 / Anno scolastico 2014/15

								Lingua d'insegna- mento
Unterrichts- sprache								
Deutsch	268	561	6.191	5.758	11.949	1.187		Tedesco
Italienisch	57	180	1.846	1.723	3.569	889		Italiano
In ladinischen Tälern	17	35	369	296	665	42		Nelle valli ladine
Führung des Kindergartens								Gestione della scuola
Öffentliche Körperschaft	337	770	8.357	7.715	16.072	2.114		Ente pubblico
Kirchliche und private Führung	5	6	49	62	111	4		Enti religiosi e privati laici
Insgesamt	342	776	8.406	7.777	16.183	2.118		Totale

(a) Kinder ohne italienische Staatsbürgerschaft
Bambini senza cittadinanza italiana

1. Kindergärten Scuole dell'infanzia

Tab. 2

Kindergärten, Gruppen, Kinder nach Geschlecht, Unterrichtssprache, Bezirksgemeinschaft und Führung des Kindergartens - Schuljahr 2014/15

Scuole dell'infanzia, sezioni, bambini per sesso, lingua d'insegnamento, comunità comprensoriale e gestione della scuola - Anno scolastico 2014/15

	Kinder- gärten Scuole dell'infanzia	Gruppen Sezioni	Kinder Bambini	
			Buben Maschi	Mädchen Femmine
Unterrichtssprache				
Deutsch	268	561	6.191	5.758
Italienisch	57	180	1.846	1.723
In ladinischen Tälern	17	35	369	296
Bezirksgemeinschaft des Kindergartensitzes				
Vinschgau	33	59	581	524
Burggrafenamt	57	144	1.587	1.504
Überetsch-Südtiroler Unterland	48	116	1.317	1.186
Bozen	46	138	1.535	1.434
Salten-Schlern	32	73	785	711
Eisacktal	42	84	900	836
Wipptal	19	34	341	313
Pustertal	65	128	1.360	1.269
Führung des Kindergartens				
Öffentliche Körperschaft	337	770	8.357	7.715
Kirchliche und private Führung	5	6	49	62
Insgesamt	342	776	8.406	7.777

Tab. 2 - Fortsetzung / Segue

Kindergärten, Gruppen, Kinder nach Geschlecht, Unterrichtssprache, Bezirksgemeinschaft und Führung des Kindergartens - Schuljahr 2014/15

Scuole dell'infanzia, sezioni, bambini per sesso, lingua d'insegnamento, comunità comprensoriale e gestione della scuola - Anno scolastico 2014/15

Kinder Bambini		Kinder je Gruppe Bambini per sezione	% Ausländer % Stranieri	
Insgesamt Totale	davon Aus- länder (a) di cui stranieri (a)			
				Lingua d'insegnamento
11.949	1.187	21,3	9,9	Tedesco
3.569	889	19,8	24,9	Italiano
665	42	19,0	6,3	Nelle valli ladine
				Comunità comprensoriale sede di scuola dell'infanzia
1.105	67	18,7	6,1	Val Venosta
3.091	451	21,5	14,6	Burgraviato
2.503	356	21,6	14,2	Oltradige-Bassa Atesina
2.969	697	21,5	23,5	Bolzano
1.496	95	20,5	6,4	Salto-Sciliar
1.736	184	20,7	10,6	Valle Isarco
654	78	19,2	11,9	Alta Valle Isarco
2.629	190	20,5	7,2	Val Pusteria
				Gestione della scuola
16.072	2.114	20,9	13,2	Ente pubblico
111	4	18,5	3,6	Enti religiosi e privati laici
16.183	2.118	20,9	13,1	Totale

(a) Kinder ohne italienische Staatsbürgerschaft
Bambini senza cittadinanza italiana

Tab. 3

Kinder nach Alter (a), Unterrichtssprache und Geschlecht - Schuljahr 2014/15
Bambini per età (a), lingua d'insegnamento e sesso - Anno scolastico 2014/15

ALTER (a)	Unterrichtssprache Lingua d'insegnamento					
	Deutsch Tedesco			Italienisch Italiano		
	Buben Maschi	Mädchen Femmine	Insgesamt Totale	Buben Maschi	Mädchen Femmine	Insgesamt Totale
Absolute Werte / Valori assoluti						
2	215	214	429	91	98	189
3	1.707	1.643	3.350	541	502	1.043
4	2.015	1.879	3.894	562	539	1.101
5	1.994	1.860	3.854	590	549	1.139
6 und mehr	260	162	422	62	35	97
Insgesamt	6.191	5.758	11.949	1.846	1.723	3.569
Prozentuelle Verteilung / Composizione percentuale						
2	3,5	3,7	3,6	4,9	5,7	5,3
3	27,6	28,5	28,0	29,3	29,1	29,2
4	32,5	32,6	32,6	30,4	31,3	30,8
5	32,2	32,3	32,3	32,0	31,9	31,9
6	4,2	2,9	3,5	3,4	2,0	2,7
Insgesamt	100,0	100,0	100,0	100,0	100,0	100,0

(a) Alter in vollendeten Jahren am 31.12.2014
Età in anni compiuti al 31.12.2014

Tab. 3 - Fortsetzung / Segue

Kinder nach Alter (a), Unterrichtssprache und Geschlecht - Schuljahr 2014/15
Bambini per età (a), lingua d'insegnamento e sesso - Anno scolastico 2014/15

Unterrichtssprache Lingua d'insegnamento						ETÀ (a)
In ladinischen Tälern Nelle valli ladine			Insgesamt Totale			
Buben Maschi	Mädchen Femmine	Insgesamt Totale	Buben Maschi	Mädchen Femmine	Insgesamt Totale	

Absolute Werte / Valori assoluti

12	5	17	318	317	635	2
108	88	196	2.356	2.233	4.589	3
126	105	231	2.703	2.523	5.226	4
109	94	203	2.693	2.503	5.196	5
14	4	18	336	201	537	6 e più

369	296	665	8.406	7.777	16.183	Totale
------------	------------	------------	--------------	--------------	---------------	---------------

Prozentuelle Verteilung / Composizione percentuale

3,3	1,7	2,6	3,8	4,1	3,9	2
29,3	29,7	29,5	28,0	28,7	28,4	3
34,1	35,5	34,7	32,2	32,4	32,3	4
29,5	31,8	30,5	32,0	32,2	32,1	5
3,8	1,4	2,7	4,0	2,5	3,3	6

100,0	100,0	100,0	100,0	100,0	100,0	Totale
--------------	--------------	--------------	--------------	--------------	--------------	---------------

(a) Alter in vollendeten Jahren am 31.12.2014
Età in anni compiuti al 31.12.2014

1. Kindergärten Scuole dell'infanzia

Tab. 4

Ausländische Kinder (a) nach Kontinent, Geschlecht und Unterrichtssprache - Schuljahr 2014/15

Bambini stranieri (a) per continente, sesso e lingua d'insegnamento - Anno scolastico 2014/15

STAATS- BÜRGER- SCHAFT	Buben Maschi	Mädchen Femmine	Unterrichtssprache Lingua d'insegnamento		Insgesamt Totale		CITTA- DINANZA
			Deutsch- Ladinisch Tedesco- Ladino	Italienisch Italiano	N	%	
EU-27	201	180	269	112	381	18,0	UE-27
Andere euro- päische Länder	410	385	451	344	795	37,5	Altri paesi europei
Asien	261	197	280	178	458	21,6	Asia
Afrika	217	198	192	223	415	19,6	Africa
Andere (b)	38	31	37	32	69	3,3	Altri (b)
Insgesamt	1.127	991	1.229	889	2.118	100,0	Totale

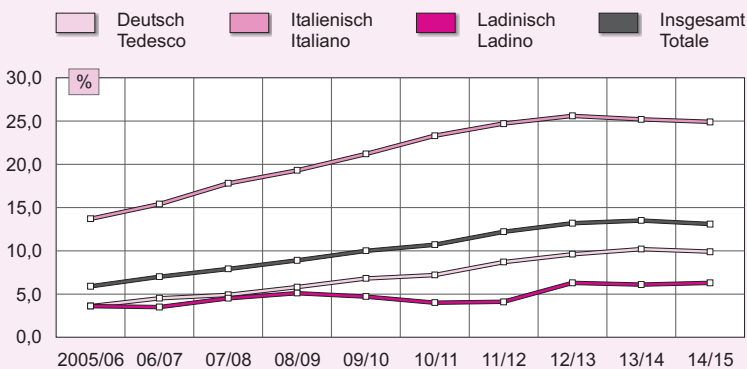
(a) Kinder ohne italienische Staatsbürgerschaft
Bambini senza cittadinanza italiana

(b) Andere = Amerika, Australien, Ozeanien, Staatenlos
Altri = America, Australia, Oceania, Apolidi

Graf. 2

Ausländerquote in den Kindergärten nach Unterrichtssprache - Schuljahre 2005/06-2014/15

Quota di alunni stranieri nelle scuole dell'infanzia per lingua d'insegnamento - Anni scolastici 2005/06-2014/15



© astat 2015 - Ir



Tab. 5

Ausländische Kinder (a) nach Unterrichtssprache - Schuljahr 2005/06-2014/15
Bambini stranieri (a) per lingua d'insegnamento - Anni scolastici 2005/06-2014/15

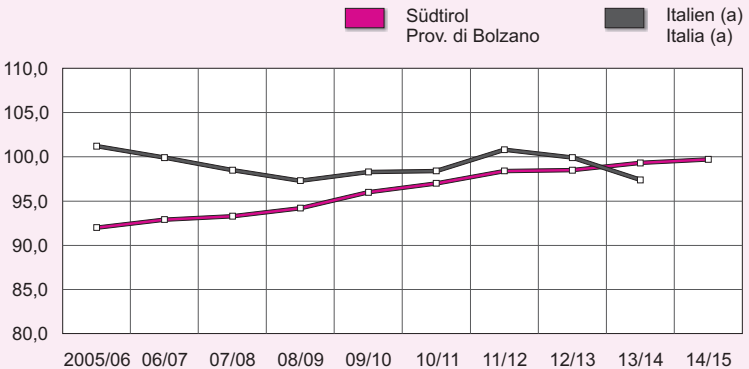
SCHULJAHR	Ausländische Kinder			Ausländische Kinder je 100 Eingeschriebene			ANNO SCOLASTICO
	Bambini stranieri			Bambini stranieri ogni 100 iscritti			
	Deutsch-Ladinisch Tedesco-Ladino	Italienisch Italiano	Ins-gesamt Totale	Deutsch-Ladinisch Tedesco-Ladino	Italienisch Italiano	Ins-gesamt Totale	
2005/06	412	473	885	3,6	13,7	5,9	2005/06
2006/07	513	544	1.057	4,5	15,4	7,0	2006/07
2007/08	560	639	1.199	4,8	17,8	7,9	2007/08
2008/09	690	697	1.387	5,8	19,3	8,9	2008/09
2009/10	823	778	1.601	6,7	21,2	10,0	2009/10
2010/11	882	860	1.742	7,0	23,3	10,7	2010/11
2011/12	1.070	924	1.994	8,4	24,7	12,2	2011/12
2012/13	1.173	971	2.144	9,4	25,6	13,2	2012/13
2013/14	1.254	933	2.187	10,0	25,2	13,5	2013/14
2014/15	1.229	889	2.118	9,7	24,9	13,1	2014/15

(a) Kinder ohne italienische Staatsbürgerschaft
Bambini senza cittadinanza italiana

Graf. 3

Kindergartenbesuchsquote - Schuljahr 2005/06-2014/15

Tasso di scolarità nelle scuole dell'infanzia - Anni scolastici 2005/06-2014/15



(a) Italien: aktuellste verfügbare Daten von 2013/14
Italia: ultimo dato disponibile anno scolastico 2013/14

© astat 2015 - Itr



1. Kindergärten Scuole dell'infanzia

Tab. 6

Kinder und Kindergartenbesuchsquote (a) nach Alter (b), Geschlecht und Bezirksgemeinschaft - Schuljahr 2014/15

Bambini e tasso di scolarità (a) per età (b), sesso e comunità comprensoriale - Anno scolastico 2014/15

BEZIRKSGEMEINSCHAFT DES KINDERGARTENSITZES	Kinder Bambini					Insgesamt Totale
	Alter (b) Età (b)			Geschlecht Sesso		
	3 und jünger 3 e meno	4	5 und mehr 5 e più	Buben Maschi	Mädchen Femmine	
Vinschgau	364	354	387	581	524	1.105
Burggrafenamt	962	1.002	1.127	1.587	1.504	3.091
Überetsch-Südt. Unterland	884	769	850	1.317	1.186	2.503
Bozen	983	959	1.027	1.535	1.434	2.969
Salten-Schlern	452	498	546	785	711	1.496
Eisacktal	522	587	627	900	836	1.736
Wipptal	215	224	215	341	313	654
Pustertal	842	833	954	1.360	1.269	2.629
Insgesamt	5.224	5.226	5.733	8.406	7.777	16.183

(a) Verhältnis zwischen in Kindergärten eingeschriebenen Kindern und der Wohnbevölkerung im Kindergartenalter (zwischen 3 und 5 Jahren, vollendet am 31.12.2014)
Rapporto tra il numero di bambini iscritti nelle scuole dell'infanzia e l'ammontare della popolazione residente in età prescolare (tra 3 e 5 anni compiuti al 31.12.2014)

(b) Alter in vollendeten Jahren am 31.12.2014
Età in anni compiuti al 31.12.2014

Tab. 6 - Fortsetzung / Segue

**Kinder und Kindergartenbesuchsquote (a) nach Alter (b), Geschlecht und
Bezirksgemeinschaft - Schuljahr 2014/15**

**Bambini e tasso di scolarità (a) per età (b), sesso e comunità comprensoriale
- Anno scolastico 2014/15**

Kindergartenbesuchsquote (a) Tasso di scolarità (a)						COMUNITÀ COMPRESORIALE SEDE DI SCUOLA DELL'INFANZIA
Alter (b) Età (b)			Geschlecht Sesso		Ins- gesamt Totale	
3	4	5	Buben Maschi	Mädchen Femmine		
92,2	98,9	97,8	105,4	102,1	103,9	
81,4	94,3	97,5	99,4	97,4	98,4	Burgraviato
91,0	96,1	97,0	103,7	104,5	104,1	Oltradige-Bassa Atesina
90,0	95,2	93,1	99,0	98,0	98,5	Bolzano
77,1	94,3	96,9	96,0	92,5	94,3	Salto-Sciliar
85,1	95,4	96,8	99,9	99,1	99,5	Valle Isarco
84,2	95,3	94,9	104,0	98,1	101,1	Alta Valle Isarco
82,0	97,3	97,5	100,0	99,7	99,8	Val Pusteria
85,2	95,7	96,4	100,4	98,9	99,7	Totale

(a) Verhältnis zwischen in Kindergärten eingeschriebenen Kindern und der Wohnbevölkerung im Kindergartenalter (zwischen 3 und 5 Jahren, vollendet am 31.12.2014)
Rapporto tra il numero di bambini iscritti nelle scuole dell'infanzia e l'ammontare della popolazione residente in età prescolare (tra 3 e 5 anni compiuti al 31.12.2014)

(b) Alter in vollendeten Jahren am 31.12.2014
Età in anni compiuti al 31.12.2014

Tab. 7

Kinder und Kindergartenbesuchsquote (a) nach Alter (b) und Geschlecht - Schuljahre 2005/06-2014/15

Bambini e tasso di scolarità (a) per età (b) e sesso - Anni scolastici 2005/06-2014/15

SCHULJAHR	Kinder Bambini					
	Alter (b) Età (b)			Geschlecht Sesso		Ins- gesamt Totale
	3 und jünger 3 e meno	4	5 und mehr 5 e più	Buben Maschi	Mädchen Femmine	
2005/06	4.066	5.207	5.686	7.723	7.235	14.958
2006/07	4.245	5.067	5.742	7.770	7.284	15.054
2007/08	4.429	5.202	5.504	7.860	7.275	15.135
2008/09	4.654	5.271	5.681	8.116	7.490	15.606
2009/10	4.822	5.374	5.850	8.320	7.726	16.046
2010/11	4.977	5.292	6.001	8.481	7.789	16.270
2011/12	5.155	5.316	5.936	8.534	7.873	16.407
2012/13	4.956	5.284	6.021	8.468	7.793	16.261
2013/14	5.112	5.199	5.942	8.488	7.765	16.253
2014/15	5.224	5.226	5.733	8.406	7.777	16.183

- (a) Verhältnis zwischen in Kindergärten eingeschriebenen Kindern und der Wohnbevölkerung im Kindergartenalter (zwischen 3 und 5 Jahren, vollendet am 31.12.2014)
Rapporto tra il numero di bambini iscritti nelle scuole dell'infanzia e l'ammontare della popolazione residente in età prescolare (tra 3 e 5 anni compiuti al 31.12.2014)
- (b) Alter in vollendeten Jahren am 31.12.2014
Età in anni compiuti al 31.12.2014

Tab. 7 - Fortsetzung / Segue

Kinder und Kindergartenbesuchsquote (a) nach Alter (b) und Geschlecht - Schuljahre 2005/06-2014/15

Bambini e tasso di scolarità (a) per età (b) e sesso - Anni scolastici 2005/06-2014/15

Kindergartenbesuchsquote (a) Tasso di scolarità (a)						ANNO SCOLASTICO
Alter (b) Età (b)			Geschlecht Sesso		Ins- gesamt Totale	
3	4	5	Buben Maschi	Mädchen Femmine		
74,3	94,7	96,8	92,9	91,0	92,0	2005/06
74,7	96,3	96,6	93,3	92,6	92,9	2006/07
76,9	95,3	96,4	94,1	92,5	93,3	2007/08
77,4	95,8	95,7	94,7	93,7	94,2	2008/09
78,5	95,5	95,9	97,0	95,0	96,0	2009/10
79,8	95,3	96,2	97,5	96,6	97,0	2010/11
82,5	95,1	96,4	98,7	98,2	98,4	2011/12
83,0	95,2	96,4	98,4	98,6	98,5	2012/13
84,1	96,9	95,5	100,2	98,2	99,3	2013/14
85,2	95,7	96,4	100,4	98,9	99,7	2014/15

- (a) Verhältnis zwischen in Kindergärten eingeschriebenen Kindern und der Wohnbevölkerung im Kindergartenalter (zwischen 3 und 5 Jahren, vollendet am 31.12.2014)
Rapporto tra il numero di bambini iscritti nelle scuole dell'infanzia e l'ammontare della popolazione residente in età prescolare (tra 3 e 5 anni compiuti al al 31.12.2014)
- (b) Alter in vollendeten Jahren am 31.12.2014
Età in anni compiuti al 31.12.2014

Teil **2** Parte

Grundschulen

Scuole primarie



Kindergärten
Scuole dell'infanzia



Oberschulen
Scuole secondarie di II grado



Berufsbildung
Formazione professionale



Mittelschulen
Scuole secondarie di I grado



Hochschulausbildung
Università



Tab. 8

Grundschulen, Schulklassen und Schüler - Schuljahre 2005/06-2014/15

Scuole primarie, classi ed alunni - Anni scolastici 2005/06-2014/15

SCHULJAHR ANNO SCOLASTICO	Schulen Unità scolastiche	Klassen Classi	Schüler Alunni	Schüler je Klasse Alunni per classe	Bewertungen der fünften Klasse (a) Scrutini del 5° anno (a)		
					Bewertet Scrutinati	Bestanden Licenziati	Erfolgsquote Licenziati (%)
2005/06	329	1.848	27.861	15,1	5.472	5.453	99,7
2006/07	329	1.841	28.060	15,2	5.622	5.604	99,7
2007/08	331	1.843	28.097	15,2	5.825	5.798	99,5
2008/09	330	1.830	27.709	15,1	5.663	5.640	99,6
2009/10	330	1.810	27.557	15,2	5.723	5.708	99,7
2010/11	327	1.821	27.520	15,1	5.641	5.623	99,7
2011/12	327	1.825	27.544	15,1	5.631	5.621	99,8
2012/13	327	1.816	27.556	15,2	5.436	5.425	99,8
2013/14	326	1.819	27.718	15,2	5.527	5.516	99,8
2014/15	327	1.888	27.986	14,8	5.615	5.602	99,8

(a) Interne und externe Kandidaten; mit der Moratti-Reform, Gesetz Nr. 53/2003, wurde die Abschlussprüfung in den Grundschulen abgeschafft. Daher beziehen sich die Daten ab dem Schuljahr 2004/05 nur auf die Bewertungen der fünften Klassen.

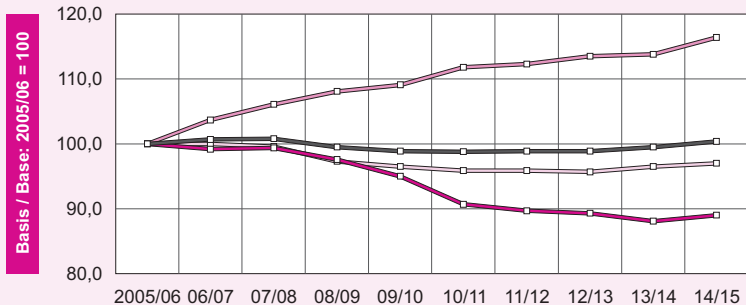
Candidati interni ed esterni; a seguito della riforma Moratti, legge n. 53/2003, l'esame conclusivo della scuola primaria è stato abolito. I dati dal 2004/05 in poi si riferiscono esclusivamente agli scrutini del 5° anno.

Graf. 4

An den Grundschulen eingeschriebene Schüler nach Unterrichtssprache - Schuljahre 2005/06-2014/15 • Index 2005/06 = 100

Alunni nelle scuole primarie per lingua d'insegnamento - Anni scolastici 2005/06-2014/15 • Indice 2005/06 = 100

Deutsch Tedesco Italienisch Italiano Ladinisch Ladino Insgesamt Totale



© astat 2015 - I r



Tab. 9

Schulklassen, Schüler, Ausländer und Repetenten nach Unterrichtssprache, Bezirksgemeinschaft und Klasse - Schuljahr 2014/15

Classi, alunni, stranieri e ripetenti per lingua d'insegnamento, comunità comprensoriale ed anno di corso - Anno scolastico 2014/15

	Klassen (a) Classi (a)	Eingeschriebene Schüler Alunni iscritti				davon Ausländer (b) di cui stranieri (b)
		Buben Maschi	Mädchen Femmine	Insgesamt Totale		
Unterrichtssprache						
Deutsch	1.752	10.453	9.834	20.287	1.543	
Italienisch	386	3.374	3.051	6.425	1.553	
In ladinischen Tälern	93	667	607	1.274	66	
Bezirksgemeinschaft des Schulsitzes						
Vinschgau	206	935	870	1.805	96	
Burggrafenamt	381	2.787	2.534	5.321	670	
Überetsch-Südtiroler Unterland	308	2.020	1.908	3.928	470	
Bozen	282	2.728	2.530	5.258	1.053	
Salten-Schlern	245	1.492	1.416	2.908	149	
Eisacktal	293	1.580	1.451	3.031	293	
Wipptal	115	560	515	1.075	141	
Pustertal	401	2.392	2.268	4.660	290	
Klasse						
1	447	2.922	2.712	5.634	701	
2	449	2.931	2.630	5.561	657	
3	440	2.842	2.699	5.541	588	
4	444	2.938	2.697	5.635	628	
5	451	2.861	2.754	5.615	588	
Insgesamt	2.231	14.494	13.492	27.986	3.162	

(a) Die Gesamtzahl der Schulklassen stimmt mit dem Wert in Tabelle 8 nicht überein, weil die zusammengelegten Klassen je nach Anzahl ihrer Jahrgänge (1., 2. Klasse usw.) mehrmals gezählt wurden (z.B. eine 1., 2. und 3. Klasse, die zusammengelegt wurden, gelten als 3 Klassen).

Il totale delle classi non corrisponde alla tabella 8 perché le pluriclassi sono state conteggiate in base agli anni di corso (es. una pluriclasse con tre anni di corso viene conteggiata tre volte).

(b) Schüler ohne italienische Staatsbürgerschaft
Alunni senza cittadinanza italiana

Tab. 9 - Fortsetzung / Segue

Schulklassen, Schüler, Ausländer und Repetenten nach Unterrichtssprache, Bezirkskommunität und Klasse - Schuljahr 2014/15

Classi, alunni, stranieri e ripetenti per lingua d'insegnamento, comunità comprensoriale ed anno di corso - Anno scolastico 2014/15

Repetenten Ripetenti			Repetenten % Ripetenti %			
Buben Maschi	Mädchen Femmine	Insgesamt Totale	Buben Maschi	Mädchen Femmine	Insgesamt Totale	
						Lingua d'insegnamento
40	24	64	0,4	0,2	0,3	Tedesco
22	5	27	0,7	0,2	0,4	Italiano
3	2	5	0,4	0,3	0,4	Nelle valli ladine
						Comunità comprensoriale sede di scuola
9	5	14	1,0	0,6	0,8	Val Venosta
21	3	24	0,8	0,1	0,5	Burgraviato
8	5	13	0,4	0,3	0,3	Oltradige-Bassa Atesina
14	3	17	0,5	0,1	0,3	Bolzano
2	2	4	0,1	0,1	0,1	Salto-Sciliar
3	9	12	0,2	0,6	0,4	Valle Isarco
2	2	4	0,4	0,4	0,4	Alta Valle Isarco
6	2	8	0,3	0,1	0,2	Val Pusteria
						Anno di corso
27	5	32	0,9	0,2	0,6	1
14	8	22	0,5	0,3	0,4	2
7	14	21	0,2	0,5	0,4	3
9	2	11	0,3	0,1	0,2	4
8	2	10	0,3	0,1	0,2	5
65	31	96	0,4	0,2	0,3	Totale

- (a) Die Gesamtzahl der Schulklassen stimmt mit dem Wert in Tabelle 8 nicht überein, weil die zusammengelegten Klassen je nach Anzahl ihrer Jahrgänge (1., 2. Klasse usw.) mehrmals gezählt wurden (z.B. eine 1., 2. und 3. Klasse, die zusammengelegt wurden, gelten als 3 Klassen).
Il totale delle classi non corrisponde alla tabella 8 perché le pluriclassi sono state conteggiate in base agli anni di corso (es. una pluriclasse con tre anni di corso viene conteggiata tre volte).
- (b) Schüler ohne italienische Staatsbürgerschaft
Alunni senza cittadinanza italiana

Tab. 10

Schüler nach Geschlecht, Alter (a) und Klasse - Schuljahr 2014/15

Alunni per sesso, età (a) ed anno di corso - Anno scolastico 2014/15

GESCHLECHT ALTER (a)	Absolute Werte Valori assoluti					
	Klassen Anno di corso					Insgesamt Totale
	1	2	3	4	5	
Buben						
6 und weniger	2.494	26	-	-	-	2.520
7	426	2.487	32	-	-	2.945
8	2	400	2.390	29	-	2.821
9	-	18	410	2.487	20	2.935
10	-	-	9	410	2.432	2.851
11	-	-	1	11	396	408
12	-	-	-	1	12	13
13 und mehr	-	-	-	-	1	1
Insgesamt	2.922	2.931	2.842	2.938	2.861	14.494
Mädchen						
6 und weniger	2.470	51	-	-	-	2.521
7	238	2.315	49	-	-	2.602
8	3	260	2.415	38	-	2.716
9	1	3	227	2.431	62	2.724
10	-	-	8	221	2.459	2.688
11	-	1	-	6	218	225
12	-	-	-	1	13	14
13 und mehr	-	-	-	-	2	2
Insgesamt	2.712	2.630	2.699	2.697	2.754	13.492
Insgesamt						
6 und weniger	4.964	77	-	-	-	5.041
7	664	4.802	81	-	-	5.547
8	5	660	4.805	67	-	5.537
9	1	21	637	4.918	82	5.659
10	-	-	17	631	4.891	5.539
11	-	1	1	17	614	633
12	-	-	-	2	25	27
13 und mehr	-	-	-	-	3	3
Insgesamt	5.634	5.561	5.541	5.635	5.615	27.986

(a) Alter in vollendeten Jahren am 31.12.2014
Età in anni compiuti al 31.12.2014

Tab. 10 - Fortsetzung / Segue

Schüler nach Geschlecht, Alter (a) und Klasse - Schuljahr 2014/15

Alunni per sesso, età (a) ed anno di corso - Anno scolastico 2014/15

Prozentuelle Verteilung Composizione percentuale						SESSO ETÀ (a)
Klassen Anno di corso					Insgesamt Totale	
1	2	3	4	5		
85,4	0,9	-	-	-	17,4	Maschi 6 e meno
14,6	84,9	1,1	-	-	20,3	7
0,1	13,6	84,1	1,0	-	19,5	8
-	0,6	14,4	84,6	0,7	20,2	9
-	-	0,3	14,0	85,0	19,7	10
-	-	..	0,4	13,8	2,8	11
-	-	-	..	0,4	0,1	12
-	-	-	-	13 e più
100,0	100,0	100,0	100,0	100,0	100,0	Totale
91,1	1,9	-	-	-	18,7	Femmine 6 e meno
8,8	88,0	1,8	-	-	19,3	7
0,1	9,9	89,5	1,4	-	20,1	8
..	0,1	8,4	90,1	2,3	20,2	9
-	-	0,3	8,2	89,3	19,9	10
-	..	-	0,2	7,9	1,7	11
-	-	-	..	0,5	0,1	12
-	-	-	-	0,1	..	13 e più
100,0	100,0	100,0	100,0	100,0	100,0	Totale
88,1	1,4	-	-	-	18,0	Totale 6 e meno
11,8	86,4	1,5	-	-	19,8	7
0,1	11,9	86,7	1,2	-	19,8	8
..	0,4	11,5	87,3	1,5	20,2	9
-	-	0,3	11,2	87,1	19,8	10
-	0,3	10,9	2,3	11
-	-	-	..	0,4	0,1	12
-	-	-	-	0,1	..	13 e più
100,0	100,0	100,0	100,0	100,0	100,0	Totale

(a) Alter in vollendeten Jahren am 31.12.2014
Età in anni compiuti al 31.12.2014

2. Grundschulen Scuole primarie

Tab. 11

Ausländische Schüler (a) nach Kontinent, Geschlecht und Unterrichtssprache - Schuljahr 2014/15

Alunni stranieri (a) per continente, sesso e lingua d'insegnamento - Anno scolastico 2014/15

STAATS- BÜRGERSCHAFT	Buben	Mädchen	Unterrichtssprache Lingua d'insegnamento		Insgesamt Totale		CITTA- DINANZA
	Maschi	Femmine	Deutsch- Ladinisch Tedesco- Ladino	Italienisch Italiano	N	%	
EU-27	246	217	321	142	463	14,6	UE-27
Andere euro- päische Länder	657	607	630	634	1.264	40,0	Altri paesi europei
Asien	373	381	408	346	754	23,8	Asia
Afrika	288	255	195	348	543	17,2	Africa
Andere (b)	74	64	55	83	138	4,4	Altri (b)
Insgesamt	1.638	1.524	1.609	1.553	3.162	100,0	Totale

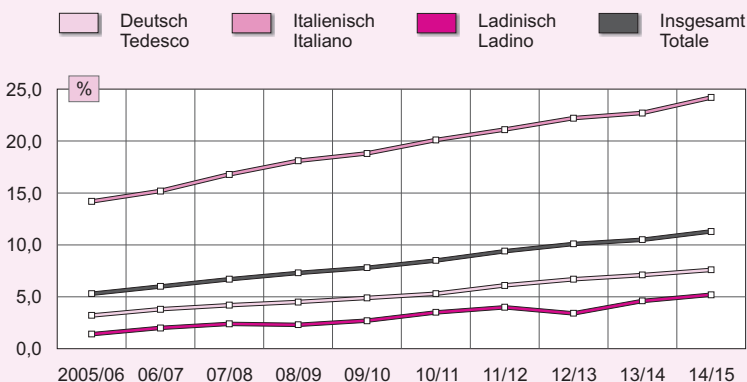
(a) Kinder ohne italienische Staatsbürgerschaft
Bambini senza cittadinanza italiana

(b) Andere = Amerika, Australien, Ozeanien, Staatenlos
Altri = America, Australia, Oceania, Apolidi

Graf. 5

**Ausländerquote in den Grundschulen nach Unterrichtssprache
- Schuljahre 2005/06-2014/15**

**Quota di alunni stranieri nelle scuole primarie per lingua d'insegna-
mento - Anni scolastici 2005/06-2014/15**



© astat 2015 - Itr



Tab. 12

Ausländische Schüler (a) nach Unterrichtssprache - Schuljahre 2005/06-2014/15
Alunni stranieri (a) per lingua d'insegnamento - Anni scolastici 2005/06-2014/15

SCHUL- JAHR	Ausländische Schüler (a)			Ausländische Schüler (a) je 100 Eingeschriebene			ANNO SCOLASTICO
	Alunni stranieri (a)			Alunni stranieri (a) ogni 100 iscritti			
	Deutsch- Ladinisch Tedesco- Ladino	Italienisch Italiano	Ins- gesamt Totale	Deutsch- Ladinisch Tedesco- Ladino	Italienisch Italiano	Ins- gesamt Totale	
2005/06	698	782	1.480	3,1	14,2	5,3	2005/06
2006/07	818	872	1.690	3,7	15,2	6,0	2006/07
2007/08	905	984	1.889	4,1	16,8	6,7	2007/08
2008/09	950	1.082	2.032	4,4	18,1	7,3	2008/09
2009/10	1.023	1.130	2.153	4,8	18,8	7,8	2009/10
2010/11	1.103	1.241	2.344	5,2	20,1	8,5	2010/11
2011/12	1.277	1.311	2.588	6,0	21,1	9,4	2011/12
2012/13	1.378	1.392	2.770	6,5	22,2	10,1	2012/13
2013/14	1.492	1.428	2.920	7,0	22,7	10,5	2013/14
2014/15	1.609	1.553	3.162	7,5	24,2	11,3	2014/15

(a) Kinder ohne italienische Staatsbürgerschaft
Bambini senza cittadinanza italiana

Tab. 13

**Abmeldungen vom Religionsunterricht nach Unterrichtssprache, Bezirks-
gemeinschaft und Klasse - Schuljahr 2014/15**

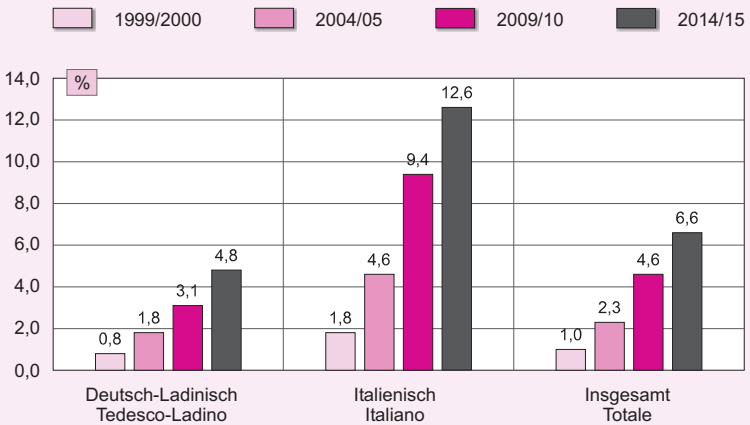
**Rinunce all'insegnamento della religione per lingua d'insegnamento, comu-
nità comprensoriale e anno di corso - Anno scolastico 2014/15**

	Abmeldungen Rinunce	Abmeldungen je 100 Schüler Rinunce ogni 100 iscritti	
Unterrichtssprache			Lingua d'insegnamento
Deutsch-Ladinisch	1.031	4,8	Tedesco-Ladino
Italienisch	809	12,6	Italiano
Bezirksgemeinschaft des Schulsitzes			Comunità comprensoriale sede di scuola
Vinschgau	64	3,5	Val Venosta
Burggrafenamt	432	8,1	Burgraviato
Überetsch-Südtiroler Unterland	304	7,7	Oltradige-Bassa Atesina
Bozen	619	11,8	Bolzano
Salten-Schlern	70	2,4	Salto-Sciliar
Eisacktal	176	5,8	Valle Isarco
Wipptal	62	5,8	Alta Valle Isarco
Pustertal	113	2,4	Val Pusteria
Klasse			Anno di corso
1	383	6,8	1
2	414	7,4	2
3	356	6,4	3
4	367	6,5	4
5	320	5,7	5
Insgesamt	1.840	6,6	Totale

Graf. 6

Quote der Abmeldungen vom Religionsunterricht in den Grundschulen nach Unterrichtssprache - Schuljahre 1999/2000, 2004/05, 2009/10 und 2014/15

Tasso di rinuncia all'insegnamento della religione nelle scuole primarie per lingua d'insegnamento - Anni scolastici 1999/2000, 2004/05, 2009/10 e 2014/15



© astat 2015 - lr



Tab. 14

Ergebnisse der Abschlusskonferenzen nach Geschlecht, Unterrichtssprache, Bezirksgemeinschaft, Art der Kandidaten und Klasse - Schuljahr 2014/15

Esiti degli scrutini per sesso, lingua d'insegnamento, comunità comprensoriale, tipo di candidati ed anno di corso - Anno scolastico 2014/15

	Bewertete Schüler Alunni scrutinati			Versetzte Schüler Alunni promossi		
	Buben Maschi	Mädchen Femmine	Insgesamt Totale	Buben Maschi	Mädchen Femmine	Insgesamt Totale
Unterrichtssprache						
Deutsch	10.456	9.837	20.293	10.413	9.819	20.232
Italienisch	3.380	3.064	6.444	3.365	3.059	6.424
In ladinischen Tälern	663	603	1.266	660	603	1.263
Bezirksgemeinschaft des Schulsitzes						
Vinschgau	935	868	1.803	927	865	1.792
Burggrafenamt	2.798	2.549	5.347	2.786	2.546	5.332
Überetsch-Südt. Unterland	2.021	1.909	3.930	2.017	1.909	3.926
Bozen	2.715	2.530	5.245	2.702	2.525	5.227
Salten-Schlern	1.491	1.414	2.905	1.484	1.413	2.897
Eisacktal	1.585	1.451	3.036	1.578	1.446	3.024
Wipptal	561	515	1.076	560	513	1.073
Pustertal	2.393	2.268	4.661	2.384	2.264	4.648
Führung der Schule						
Öffentlich	14.344	13.358	27.702	14.283	13.335	27.618
Privat	155	146	301	155	146	301
Klasse						
1	2.922	2.713	5.635	2.902	2.702	5.604
2	2.937	2.636	5.573	2.923	2.630	5.553
3	2.837	2.709	5.546	2.826	2.707	5.533
4	2.939	2.695	5.634	2.933	2.694	5.627
5	2.864	2.751	5.615	2.854	2.748	5.602
Insgesamt	14.499	13.504	28.003	14.438	13.481	27.919

Tab. 14 - Fortsetzung / Segue

Ergebnisse der Abschlusskonferenzen nach Geschlecht, Unterrichtssprache, Bezirksgemeinschaft, Art der Kandidaten und Klasse - Schuljahr 2014/15

Esiti degli scrutini per sesso, lingua d'insegnamento, comunità comprensoriale, tipo di candidati ed anno di corso - Anno scolastico 2014/15

Nicht versetzte Schüler Alunni respinti			
Buben Maschi	Mädchen Femmine	Insgesamt Totale	
			Lingua d'insegnamento
43	18	61	Tedesco
15	5	20	Italiano
3	-	3	Nelle valli ladine
			Comunità comprensoriale sede di scuola
8	3	11	Val Venosta
12	3	15	Burgraviato
4	-	4	Oltradige-Bassa Atesina
13	5	18	Bolzano
7	1	8	Salto-Sciliar
7	5	12	Valle Isarco
1	2	3	Alta Valle Isarco
9	4	13	Val Pusteria
			Gestione della scuola
61	23	84	Pubblica
-	-	-	Privata
			Anno di corso
20	11	31	1
14	6	20	2
11	2	13	3
6	1	7	4
10	3	13	5
61	23	84	Totale

Teil **3** Parte

Mittelschulen

Scuole secondarie di I grado



Kindergärten
Scuole dell'infanzia

Grundschulen
Scuole primarie



Oberschulen
Scuole secondarie di II grado



Berufsbildung
Formazione professionale



Mittelschulen
Scuole secondarie di I grado



Hochschulausbildung
Università



Tab. 15

Mittelschulen, Schulklassen und Schüler - Schuljahre 2005/06-2014/15

Scuole secondarie di I grado, classi ed alunni - Anni scolastici 2005/06-2014/15

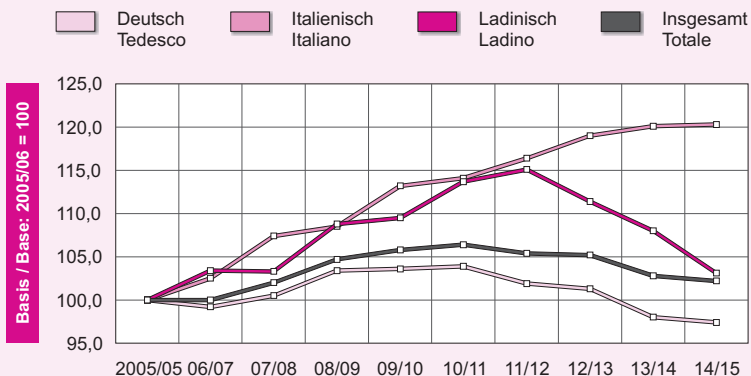
SCHULJAHR ANNO SCOLASTICO	Schulen Unità scolastiche	Klassen Classi	Schüler Alunni	Schüler je Klasse Alunni per classe	Abschlussprüfung (a) Esame conclusivo (a)		
					Angetreten Esaminati	Bestanden Licenziati	Erfolgsquote Licenziati (%)
2005/06	87	845	16.706	19,8	5.617	5.534	98,5
2006/07	87	848	16.712	19,7	5.565	5.395	96,9
2007/08	87	872	17.044	19,5	5.473	5.386	98,4
2008/09	87	895	17.486	19,5	5.576	5.527	99,1
2009/10	87	910	17.674	19,4	5.711	5.689	99,6
2010/11	88	911	17.770	19,5	5.935	5.904	99,5
2011/12	89	891	17.606	19,8	5.812	5.777	99,4
2012/13	89	895	17.583	19,6	5.901	5.880	99,6
2013/14	89	874	17.179	19,7	5.757	5.726	99,5
2014/15	89	869	17.076	19,7	5.664	5.656	99,9

(a) Interne und externe Kandidaten
Candidati interni ed esterni

Graf. 7

An den Mittelschulen eingeschriebene Schüler nach Unterrichtssprache - Schuljahre 2005/06-2014/15 • Index 2005/06 = 100

Alunni nelle scuole secondarie di I grado per lingua d'insegnamento - Anni scolastici 2005/06-2014/15 • Indice 2005/06 = 100



© astat 2015 - Ir



3. Mittelschulen Scuole secondarie di I grado

Tab. 16

Schulklassen, Schüler, Ausländer und Repetenten nach Unterrichtssprache, Bezirksgemeinschaft und Klasse - Schuljahr 2014/15

Classi, alunni, stranieri e ripetenti per lingua d'insegnamento, comunità comprensoriale ed anno di corso - Anno scolastico 2014/15

	Klassen Classi	Eingeschriebene Schüler Alunni iscritti				davon Ausländer (a) di cui stranieri (a)
		Buben Maschi	Mädchen Femmine	Insgesamt Totale		
Unterrichtssprache						
Deutsch	633	6.387	5.912	12.299	730	
Italienisch	195	2.143	1.874	4.017	869	
In ladinischen Tälern	41	377	383	760	28	
Bezirksgemeinschaft des Schulsitzes						
Vinschgau	60	588	489	1.077	52	
Burggrafenamt	158	1.641	1.399	3.040	324	
Überetsch-Südtiroler Unterland	118	1.189	1.111	2.300	204	
Bozen	164	1.850	1.649	3.499	617	
Salten-Schlern	91	859	852	1.711	64	
Eisacktal	100	1.059	949	2.008	166	
Wipptal	32	297	294	591	65	
Pustertal	146	1.424	1.426	2.850	135	
Klasse						
1	290	3.032	2.667	5.699	556	
2	281	2.882	2.700	5.582	564	
3	298	2.993	2.802	5.795	507	
Insgesamt	869	8.907	8.169	17.076	1.627	

(a) Schüler ohne italienische Staatsbürgerschaft
Alunni senza cittadinanza italiana

Tab. 16 - Fortsetzung / Segue

Schulklassen, Schüler, Ausländer und Repetenten nach Unterrichtssprache, Bezirksgemeinschaft und Klasse - Schuljahr 2014/15

Classi, alunni, stranieri e ripetenti per lingua d'insegnamento, comunità comprensoriale ed anno di corso - Anno scolastico 2014/15

Repetenten Ripetenti			Repetenten % Ripetenti %			
Buben Maschi	Mädchen Femmine	Insgesamt Totale	Buben Maschi	Mädchen Femmine	Insgesamt Totale	
						Lingua d'insegnamento
211	58	269	3,3	1,0	2,2	Tedesco
114	65	179	5,3	3,5	4,5	Italiano
4	1	5	1,1	0,3	0,7	Nelle valli ladine
						Comunità comprensoriale sede di scuola
18	1	19	3,1	0,2	1,8	Val Venosta
54	13	67	3,3	0,9	2,2	Burgraviato
55	17	72	4,6	1,5	3,1	Oltradige-Bassa Atesina
85	57	142	4,6	3,5	4,1	Bolzano
23	9	32	2,7	1,1	1,9	Salto-Sciliar
45	9	54	4,2	0,9	2,7	Valle Isarco
12	7	19	4,0	2,4	3,2	Alta Valle Isarco
37	11	48	2,6	0,8	1,7	Val Pusteria
						Anno di corso
125	54	179	4,1	2,0	3,1	1
104	38	142	3,6	1,4	2,5	2
100	32	132	3,3	1,1	2,3	3
329	124	453	3,7	1,5	2,7	Totale

(a) Schüler ohne italienische Staatsbürgerschaft
Alunni senza cittadinanza italiana

3. Mittelschulen Scuole secondarie di I grado

Tab. 17

Schüler nach Geschlecht, Alter (a) und Klasse - Schuljahr 2014/15

Alunni per sesso, età (a) ed anno di corso - Anno scolastico 2014/15

GESCHLECHT ALTER (a)	Absolute Werte Valori assoluti			
	Klassen Anno di corso			Insgesamt Totale
	1	2	3	
Buben				
10 und weniger	43	-	-	43
11	2.467	33	-	2.500
12	461	2.277	36	2.774
13	56	512	2.347	2.915
14	2	54	506	562
15	1	5	82	88
16 und mehr	2	1	22	25
Insgesamt	3.032	2.882	2.993	8.907
Mädchen				
10 und weniger	47	-	-	47
11	2.365	71	-	2.436
12	231	2.346	64	2.641
13	18	247	2.409	2.674
14	5	32	287	324
15	1	3	32	36
16 und mehr	-	1	10	11
Insgesamt	2.667	2.700	2.802	8.169
Insgesamt				
10 und weniger	90	-	-	90
11	4.832	104	-	4.936
12	692	4.623	100	5.415
13	74	759	4.756	5.589
14	7	86	793	886
15	2	8	114	124
16 und mehr	2	2	32	36
Insgesamt	5.699	5.582	5.795	17.076

(a) Alter in vollendeten Jahren am 31.12.2014
Età in anni compiuti al 31.12.2014

Tab. 17 - Fortsetzung / Segue

Schüler nach Geschlecht, Alter (a) und Klasse - Schuljahr 2014/15

Alunni per sesso, età (a) ed anno di corso - Anno scolastico 2014/15

Prozentuelle Verteilung Composizione percentuale				SESSO
Klassen Anno di corso				
1	2	3	Insgesamt Totale	ETÀ (a)
Maschi				
1,4	-	-	0,5	10 e meno
81,4	1,1	-	28,1	11
15,2	79,0	1,2	31,1	12
1,8	17,8	78,4	32,7	13
0,1	1,9	16,9	6,3	14
..	0,2	2,7	1,0	15
0,1	..	0,7	0,3	16 e più
100,0	100,0	100,0	100,0	Totale
Femmine				
1,8	-	-	0,6	10 e meno
88,7	2,6	-	29,8	11
8,7	86,9	2,3	32,3	12
0,7	9,1	86,0	32,7	13
0,2	1,2	10,2	4,0	14
..	0,1	1,1	0,4	15
-	..	0,3	0,1	16 e più
100,0	100,0	100,0	100,0	Totale
Totale				
1,6	-	-	0,5	10 e meno
84,8	1,9	-	28,9	11
12,1	82,8	1,7	31,7	12
1,3	13,6	82,1	32,7	13
0,1	1,5	13,7	5,2	14
..	0,1	2,0	0,7	15
..	..	0,5	0,2	16 e più
100,0	100,0	100,0	100,0	Totale

(a) Alter in vollendeten Jahren am 31.12.2014
Età in anni compiuti al 31.12.2014

3. Mittelschulen Scuole secondarie di I grado

Tab. 18

Ausländische Schüler (a) nach Kontinent, Geschlecht und Unterrichtssprache - Schuljahr 2014/15

Alunni stranieri (a) per continente, sesso e lingua d'insegnamento - Anno scolastico 2014/15

STAATS- BÜRGERSCHAFT	Buben Maschi	Mädchen Femmine	Unterrichtssprache Lingua d'insegnamento		Insgesamt Totale		CITTA- DINANZA
			Deutsch- Ladinisch Tedesco- Ladino	Italienisch Italiano	N	%	
EU-27	138	101	159	80	239	14,7	UE-27
Andere euro- päische Länder	365	297	307	355	662	40,7	Altri paesi europei
Asien	218	155	188	185	373	22,9	Asia
Afrika	116	127	71	172	243	14,9	Africa
Andere (b)	61	49	33	77	110	6,7	Altri (b)
Insgesamt	898	729	758	869	1.627	100,0	Totale

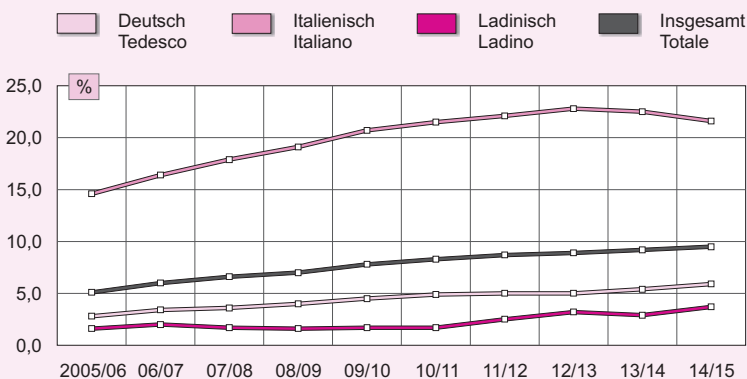
(a) Kinder ohne italienische Staatsbürgerschaft
Bambini senza cittadinanza italiana

(b) Andere = Amerika, Australien, Ozeanien, Staatenlos
Altri = America, Australia, Oceania, Apolidi

Graf. 8

**Ausländerquote in den Mittelschulen nach Unterrichtssprache
- Schuljahre 2005/06-2014/15**

**Quota di alunni stranieri nelle scuole secondarie di I grado per lingua
d'insegnamento - Anni scolastici 2005/06-2014/15**



© astat 2015 - Ir



Tab. 19

Ausländische Schüler (a) nach Unterrichtssprache - Schuljahre 2005/06-2014/15
Alunni stranieri (a) per lingua d'insegnamento - Anni scolastici 2005/06-2014/15

SCHUL- JAHR	Ausländische Schüler (a)			Ausländische Schüler (a) je 100 Eingeschriebene			ANNO SCOLASTICO
	Alunni stranieri (a)			Alunni stranieri (a) ogni 100 iscritti			
	Deutsch- Ladinisch Tedesco- Ladino	Italienisch Italiano	Ins- gesamt Totale	Deutsch- Ladinisch Tedesco- Ladino	Italienisch Italiano	Ins- gesamt Totale	
2005/06	369	487	856	2,8	14,6	5,1	2005/06
2006/07	443	560	1.003	3,3	16,4	6,0	2006/07
2007/08	475	642	1.117	3,5	17,9	6,6	2007/08
2008/09	537	694	1.231	3,9	19,1	7,0	2008/09
2009/10	597	783	1.380	4,3	20,7	7,8	2010/11
2010/11	651	820	1.471	4,7	21,5	8,3	2010/11
2011/12	667	861	1.528	4,9	22,1	8,7	2011/12
2012/13	660	907	1.567	4,8	22,8	8,9	2012/13
2013/14	686	902	1.588	5,2	22,5	9,2	2013/14
2014/15	758	869	1.627	5,8	21,6	9,5	2014/15

(a) Kinder ohne italienische Staatsbürgerschaft
Bambini senza cittadinanza italiana

3. Mittelschulen Scuole secondarie di I grado

Tab. 20

Abmeldungen vom Religionsunterricht nach Unterrichtssprache, Bezirks- gemeinschaft und Klasse - Schuljahr 2014/15

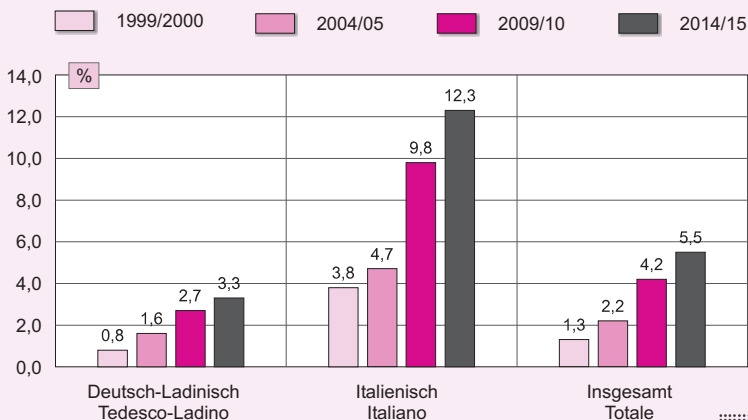
Rinunce all'insegnamento della religione per lingua d'insegnamento, comu- nità comprensoriale e anno di corso - Anno scolastico 2014/15

	Abmeldungen Rinunce	Abmeldungen je 100 Schüler Rinunce ogni 100 iscritti	
Unterrichtssprache			Lingua d'insegnamento
Deutsch-Ladinisch	437	3,3	Tedesco-Ladino
Italienisch	494	12,3	Italiano
Bezirksgemeinschaft des Schulsitzes			Comunità comprensoriale sede di scuola
Vinschgau	34	3,2	Val Venosta
Burggrafenamt	209	6,9	Burgraviato
Überetsch-Südtiroler Unterland	152	6,6	Oltradige-Bassa Atesina
Bozen	343	9,8	Bolzano
Salten-Schlern	24	1,4	Salto-Sciliar
Eisacktal	85	4,2	Valle Isarco
Wipptal	30	5,1	Alta Valle Isarco
Pustertal	54	1,9	Val Pusteria
Klasse			Anno di corso
1	296	5,2	1
2	337	6,0	2
3	298	5,1	3
Insgesamt	931	5,5	Totale

Graf. 9

Quote der Abmeldungen vom Religionsunterricht in den Mittelschulen nach Unterrichtssprache - Schuljahre 1999/2000, 2004/05, 2009/10 und 2014/15

Tasso di rinuncia all'insegnamento della religione nelle scuole secondarie di I grado per lingua d'insegnamento - Anni scolastici 1999/2000, 2004/05, 2009/10 e 2014/15



© astat 2015 - lr



3. Mittelschulen Scuole secondarie di I grado

Tab. 21

Ergebnisse der Abschlusskonferenzen nach Geschlecht, Unterrichtssprache, Bezirksgemeinschaft, Art der Kandidaten und Klasse - Schuljahr 2014/15

Esiti degli scrutini per sesso, lingua d'insegnamento, comunità comprensoriale, tipo di candidati ed anno di corso - Anno scolastico 2014/15

	Bewertete Schüler Alunni scrutinati			Versetzte Schüler Alunni promossi		
	Buben Maschi	Mädchen Femmine	Insgesamt Totale	Buben Maschi	Mädchen Femmine	Insgesamt Totale
Unterrichtssprache						
Deutsch	6.386	5.909	12.295	6.206	5.855	12.061
Italienisch	2.144	1.869	4.013	2.036	1.818	3.854
In ladinischen Tälern	377	381	758	372	379	751
Bezirksgemeinschaft des Schulsitzes						
Vinschgau	588	487	1.075	569	486	1.055
Burggrafenamt	1.638	1.396	3.034	1.582	1.387	2.969
Überetsch-Südt. Unterland	1.187	1.104	2.291	1.132	1.080	2.212
Bozen	1.855	1.648	3.503	1.773	1.606	3.379
Salten-Schlern	860	851	1.711	837	842	1.679
Eisacktal	1.055	951	2.006	1.031	941	1.972
Wipptal	297	293	590	291	293	584
Pustertal	1.427	1.429	2.856	1.399	1.417	2.816
Kandidaten						
Interne	8.901	8.150	17.051	8.608	8.044	16.652
Externe	6	9	15	6	8	14
Klasse						
1	3.040	2.659	5.699	2.913	2.624	5.537
2	2.888	2.704	5.592	2.806	2.667	5.473
3	2.979	2.796	5.775	2.895	2.761	5.656
Insgesamt	8.907	8.159	17.066	8.614	8.052	16.666

Tab. 21 - Fortsetzung / Segue

Ergebnisse der Abschlusskonferenzen nach Geschlecht, Unterrichtssprache, Bezirksgemeinschaft, Art der Kandidaten und Klasse - Schuljahr 2014/15

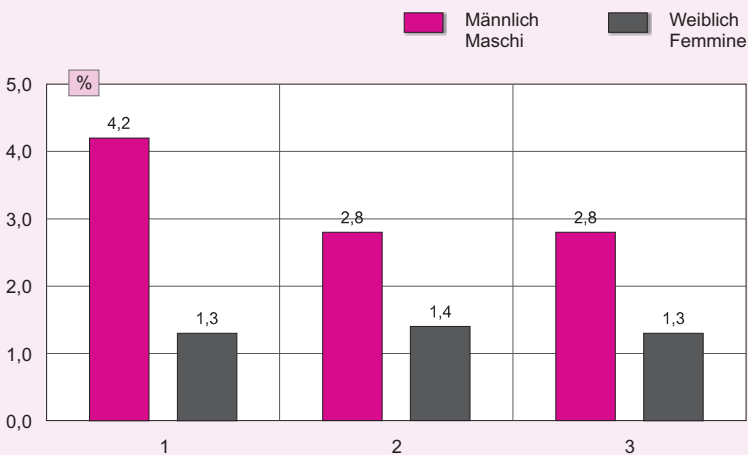
Esiti degli scrutini per sesso, lingua d'insegnamento, comunità comprensoriale, tipo di candidati ed anno di corso - Anno scolastico 2014/15

Nicht versetzte Schüler Alunni respinti			
Buben Maschi	Mädchen Femmine	Insgesamt Totale	
			Lingua d'insegnamento
180	54	234	Tedesco
108	51	159	Italiano
5	2	7	Nelle valli ladine
			Comunità comprensoriale sede di scuola
19	1	20	Val Venosta
56	9	65	Burgraviato
55	24	79	Oltradige-Bassa Atesina
82	42	124	Bolzano
23	9	32	Salto-Sciliar
24	10	34	Valle Isarco
6	-	6	Alta Valle Isarco
28	12	40	Val Pusteria
			Tipo di candidati
293	106	399	Interni
-	1	1	Esterni
			Anno di corso
127	35	162	1
82	37	119	2
84	35	119	3
293	107	400	Totale

Graf. 10

Durchfallquote an den Mittelschulen - Schuljahr 2014/15

Percentuale di alunni respinti nelle scuole secondarie di I grado -
Anno scolastico 2014/15



© astat 2015 - Ir



Teil **4** Parte

Oberschulen

Scuole secondarie di II grado



Kindergärten
Scuole dell'infanzia

Grundschulen
Scuole primarie



Mittelschulen
Scuole secondarie di I grado

Oberschulen
Scuole secondarie di II grado

Berufsbildung
Formazione professionale



Hochschulausbildung
Università

4. Oberschulen Scuole secondarie di II grado

Tab. 22

Oberschulen, Schulklassen und Schüler - Schuljahre 2005/06-2014/15

Scuole secondarie di II grado, classi ed alunni - Anni scolastici 2005/06-2014/15

SCHULJAHR ANNO SCOLASTICO	Schul- direktionen	Klassen	Schüler	Schüler je Klasse	Abschlussprüfung (a) Esame conclusivo (a)		
	Direzioni scolastiche	Classi	Alunni	Alunni per classe	Angetreten Esaminati	Bestanden Licenziati	Erfolgsquote Licenziati (%)
2005/06	76	1.020	18.260	17,9	3.962	3.837	96,8
2006/07	76	1.046	18.773	17,9	3.943	3.880	98,4
2007/08	76	1.073	18.936	17,6	4.190	4.129	98,5
2008/09	77	1.107	19.396	17,5	4.247	4.197	98,8
2009/10	75	1.093	19.829	18,1	4.318	4.259	98,6
2010/11	75	1.116	20.337	18,2	4.336	4.298	99,1
2011/12	76	1.093	20.662	18,9	4.462	4.420	99,1
2012/13	48	1.150	21.010	18,3	3.838	3.823	99,6
2013/14	(b) 47	1.121	21.179	18,9	3.722	3.688	99,1
2014/15	(b) 44	1.043	(c) 19.560	18,8	3.501	3.469	99,1

(a) Interne und externe Kandidaten
Candidati interni ed esterni

(b) Infolge der staatlichen Oberschulreform, die mit dem Landesgesetz Nr. 11 vom 24. September 2010 übernommen wurde, wurde die Einteilung der Oberschulen in Südtirol neu gestaltet. Insgesamt gibt es 47 Oberschulen in Südtirol; einige davon umfassen mehrere Oberschularten, z.B. Realgymnasium und technologische Fachoberschule in Meran oder klassisches, neusprachliches und Kunstgymnasium in Bozen. Weitere Informationen zur Oberschulreform und eine Liste der Oberschulen und Fachrichtungen sind auf der Internetseite <http://www.schulreform.bz.it> verfügbar.

A seguito della riforma nazionale della scuola secondaria superiore, recepita con legge provinciale n. 11 del 24 settembre 2010, è stato ridisegnato lo scenario della scuola secondaria di II grado dell'Alto Adige. Gli istituti di scuola superiore in provincia di Bolzano sono complessivamente 47; alcuni istituti comprendono più tipologie di scuole superiori, p.e. Liceo scientifico e Istituto tecnologico Merano oppure Liceo classico, linguistico ed artistico Bolzano. Per maggiori informazioni inerenti la riforma della scuola secondaria superiore ed un elenco delle scuole secondarie ed indirizzi di studio si può consultare la pagina internet: <http://www.schulreform.bz.it/>

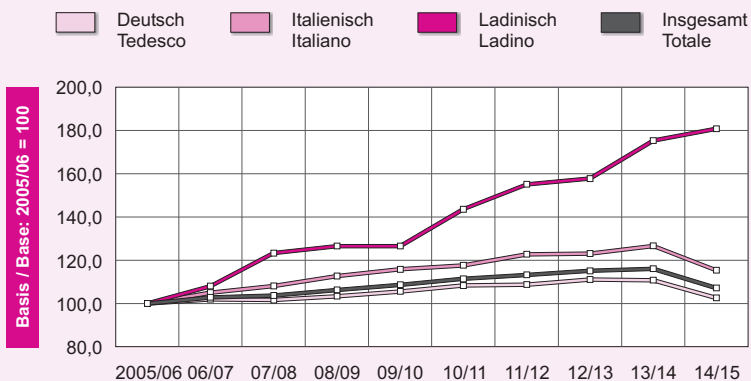
(c) Die Daten der Oberschulen im Schuljahr 2014/15 sind nicht mit jenen der vorhergehenden Schuljahre vergleichbar, da mit Einführung der Berufsmatura die Hotelfachschulen nicht mehr mit den Oberschulen, sondern mit den Berufsschulen geführt werden.

Con l'introduzione della maturità nella formazione professionale, le scuole alberghiere non vengono più conteggiate con le scuole secondarie di II grado ma con le scuole professionali. Per questo motivo i dati delle scuole secondarie di II grado dall'anno 2014/15 non sono confrontabili con gli anni scolastici precedenti.

Graf. 11

An den Oberschulen eingeschriebene Schüler nach Unterrichtssprache - Schuljahre 2005/06-2014/15 • Index 2005/06 = 100

Alunni nelle scuole secondarie di II grado per lingua d'insegnamento - Anni scolastici 2005/06-2014/15 • Indice 2005/06 = 100



© astat 2015 - lr



4. Oberschulen Scuole secondarie di II grado

Tab. 23

Schulklassen, Schüler und Repetenten nach Unterrichtssprache, Bezirks- gemeinschaft und Klasse - Schuljahr 2014/15

Classi, alunni e ripetenti per lingua d'insegnamento, comunità comprensoriale e anno di corso - Anno scolastico 2014/15

	Klassen Classi	Eingeschriebene Schüler Alunni iscritti		
		Buben Maschi	Mädchen Femmine	Insgesamt Totale
Unterrichtssprache				
Deutsch	703	6.044	7.367	13.411
Italienisch	294	2.751	2.879	5.630
In ladinischen Tälern	46	195	324	519
Bezirksgemeinschaft des Schulsitzes				
Vinschgau	57	512	524	1.036
Burggrafenamt	184	1.367	2.048	3.415
Überetsch-Südtiroler Unterland	38	513	266	779
Bozen	432	4.147	4.315	8.462
Salten-Schlern	33	145	245	390
Eisacktal	115	847	1.257	2.104
Wipptal	24	180	235	415
Pustertal	160	1.279	1.680	2.959
Klasse				
1	218	2.187	2.358	4.545
2	213	1.841	2.153	3.994
3	209	1.692	2.137	3.829
4	204	1.627	1.969	3.596
5	199	1.643	1.953	3.596
Insgesamt	1.043	8.990	10.570	19.560

Tab. 23 - Fortsetzung / Segue

**Schulklassen, Schüler und Repetenten nach Unterrichtssprache, Bezirks-
 gemeinschaft und Klasse - Schuljahr 2014/15**

Classi, alunni e ripetenti per lingua d'insegnamento, comunità comprensoriale e anno di corso - Anno scolastico 2014/15

Repetenten	Repetenten %	
Ripetenti	Ripetenti %	
		Lingua d'insegnamento
827	6,2	Tedesco
619	11,0	Italiano
31	6,0	Nelle valli ladine
		Comunità comprensoriale sede di scuola
82	7,9	Val Venosta
205	6,0	Burgraviato
52	6,7	Oltradige-Bassa Atesina
761	9,0	Bolzano
25	6,4	Salto-Sciliar
155	7,4	Valle Isarco
39	9,4	Alta Valle Isarco
158	5,3	Val Pusteria
		Anno di corso
658	14,5	1
307	7,7	2
271	7,1	3
155	4,3	4
86	2,4	5
1.477	7,6	Totale

4. Oberschulen Scuole secondarie di II grado

Tab. 24

Schüler nach Schulart und Geschlecht - Schuljahr 2014/15

Alumni per tipo di scuola e sesso - Anno scolastico 2014/15

SCHULART FACHRICHTUNG	Männlich Maschi	Weiblich Femmine	Insgesamt Totale	TIPO DI SCUOLA CORSO
Wirtschaftsfachoberschule				Istituto tecnico economico
Verwaltung, Finanzwesen und Marketing	2.105	1.808	3.913	Amministrazione, finanza e marketing
Verwaltung, Finanzwesen und Marketing mit Landesschwerpunkt Sport	95	67	162	Amministrazione, finanza e marketing con l'opzione sport
Tourismus	165	728	893	Turismo
Technologische Fachoberschule				Istituto tecnico tecnologico
Maschinenbau, Mechatronik und Energie	839	24	863	Meccanica, meccatronica ed energia
Transport und Logistik	12	2	14	Trasporto e logistica
Elektronik und Elektrotechnik	603	9	612	Elettronica ed elettrotecnica
Informatik und Telekommunikation	507	28	535	Informatica e telecomunicazioni
Grafik und Kommunikation	68	74	142	Grafica e comunicazione
Chemie, Werkstoffe und Biotechnologie	224	257	481	Chimica, materiali e biotecnologie
Landwirtschaft, Lebensmittel und Verarbeitung	423	142	565	Agricoltura, alimenti e lavorazione
Bauwesen, Umwelt und Raumplanung	493	93	586	Costruzioni, ambiente e territorio
Klassisches Gymnasium				Liceo classico
Klassisches Gymnasium	301	373	674	Liceo classico
Realgymnasium				Liceo scientifico
Realgymnasium	906	859	1.765	Liceo scientifico
Realgymnasium mit Landesschwerpunkt Sport	161	91	252	Liceo scientifico con l'opzione sport
Realgymnasium mit Schwerpunkt angewandte Naturwissenschaften				Liceo scientifico con l'opzione scienze applicate
Realgymnasium mit Schwerpunkt angewandte Naturwissenschaften	697	307	1.004	Liceo scientifico con l'opzione scienze applicate
Sprachgymnasium				Liceo linguistico
Sprachgymnasium	341	1.931	2.272	Liceo linguistico
Sprachgymnasium mit Landesschwerpunkt Musik	25	100	125	Liceo linguistico con l'opzione musica
Kunstgymnasium				Liceo artistico
Kunstgymnasium	221	732	953	Liceo artistico

Tab. 24 - Fortsetzung / Segue

Schüler nach Schulart und Geschlecht - Schuljahr 2014/15

Alunni per tipo di scuola e sesso - Anno scolastico 2014/15

SCHULART FACHRICHTUNG	Männlich Maschi	Weiblich Femmine	Insgesamt Totale	TIPO DI SCUOLA CORSO
Sozialwissenschaftliches Gymnasium				Liceo delle scienze umane
Sozialwissenschaftliches Gymnasium	164	1.387	1.551	Liceo delle scienze umane
Sozialwissenschaftliches Gymnasium mit Landes- schwerpunkt Musik	85	340	425	Liceo delle scienze umane con l'opzione musica
Sozialwissenschaftliches Gymnasium mit Schwerpunkt Volkswirtschaft				Liceo delle scienze umane con l'opzione economico-sociale
Sozialwissenschaftliches Gymnasium mit Schwerpunkt Volkswirtschaft	200	877	1.077	Liceo delle scienze umane con l'opzione economico-sociale
Berufsfachschule				Istituto professionale
Instandhaltung und Kundendienst	189	2	191	Manutenzione e assistenza tecnica
Sozial- und Sanitätsdienste	95	267	362	Servizi socio-sanitari
Handel	71	72	143	Servizi commerciali
Insgesamt	8.990	10.570	19.560	Totale

4. Oberschulen Scuole secondarie di II grado

Tab. 25

Ausländische Schüler (a) nach Kontinent, Geschlecht und Unterrichtssprache - Schuljahr 2014/15

Alunni stranieri (a) per continente, sesso e lingua d'insegnamento - Anno scolastico 2014/15

STAATS- BÜRGERSCHAFT	Buben	Mädchen	Unterrichtssprache Lingua d'insegnamento		Insgesamt Totale		CITTA- DINANZA
	Maschi	Femmine	Deutsch- Ladinisch Tedesco- Ladino	Italienisch Italiano	N	%	
EU-27	122	158	184	96	280	18,9	UE-27
Andere euro- päische Länder	264	367	218	413	631	42,6	Altri paesi europei
Asien	132	174	96	210	306	20,7	Asia
Afrika	80	94	26	148	174	11,8	Africa
Andere (b)	44	45	9	80	89	6,0	Altri (b)
Insgesamt	642	838	533	947	1.480	100,0	Totale

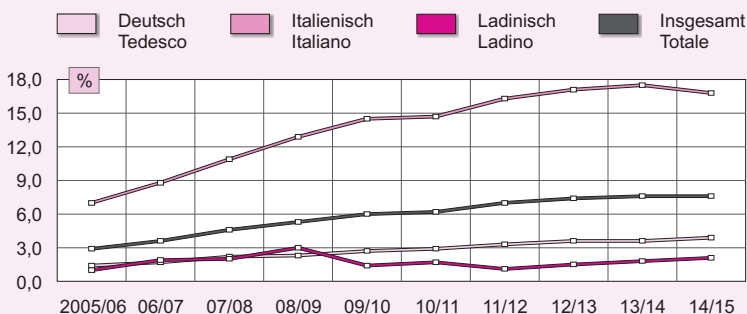
(a) Kinder ohne italienische Staatsbürgerschaft
Bambini senza cittadinanza italiana

(b) Andere = Amerika, Australien, Ozeanien, Staatenlos
Altri = America, Australia, Oceania, Apolidi

Graf. 12

**Ausländerquote in den Oberschulen nach Unterrichtssprache
- Schuljahre 2005/06-2014/15 (a)**

**Quota di alunni stranieri nelle scuole secondarie di II grado per lingua
d'insegnamento - Anni scolastici 2005/06-2014/15 (a)**



(a) Mit Einführung der Berufsmatura ab dem Schuljahr 2014/15 werden die Hotelfachschulen nicht mehr mit den Oberschulen, sondern mit den Berufsschulen geführt. Daher ist v.a. in den italienischen Oberschulen die Zahl der Ausländer gesunken.

Con l'introduzione della maturità nella formazione professionale, le scuole alberghiere dall'anno scolastico 2014/15 non vengono più conteggiate con le scuole secondarie di II grado ma con le scuole professionali. Per questo motivo i dati relativi agli stranieri sono calati soprattutto nelle secondarie di II grado italiane.

© astat 2015 - I/r



Tab. 26

Ausländische Schüler (a) nach Unterrichtssprache - Schuljahre 2005/06-2014/15
Alunni stranieri (a) per lingua d'insegnamento - Anni scolastici 2005/06-2014/15

SCHUL- JAHR	Ausländische Schüler (a)			Ausländische Schüler (a) je 100 Eingeschriebene			ANNO SCOLASTICO
	Alunni stranieri (a)			Alunni stranieri (a) ogni 100 iscritti			
	Deutsch- Ladinisch Tedesco- Ladino	Italienisch Italiano	Ins- gesamt Totale	Deutsch- Ladinisch Tedesco- Ladino	Italienisch Italiano	Ins- gesamt Totale	
2005/06	188	341	529	1,4	7,0	2,9	2005/06
2006/07	235	450	685	1,7	8,8	3,6	2006/07
2007/08	303	573	876	2,2	10,9	4,6	2007/08
2008/09	325	711	1.036	2,3	12,9	5,3	2008/09
2009/10	380	819	1.199	2,7	14,5	6,0	2009/10
2010/11	420	843	1.263	2,9	14,7	6,2	2010/11
2011/12	476	977	1.453	3,2	16,3	7,0	2011/12
2012/13	533	1.029	1.562	3,6	17,1	7,4	2012/13
2013/14	527	1.080	1.607	3,5	17,5	7,6	2013/14
2014/15 (b)	533	947	1.480	3,8	16,8	7,6	2014/15

(a) Kinder ohne italienische Staatsbürgerschaft
Bambini senza cittadinanza italiana

(b) Mit Einführung der Berufsmatura ab dem Schuljahr 2014/15 werden die Hotelfachschulen nicht mehr mit den Oberschulen, sondern mit den Berufsschulen geführt. Daher ist v.a. in den italienischen Oberschulen die Zahl der Ausländer gesunken.

Con l'introduzione della maturità nella formazione professionale, le scuole alberghiere dall'anno scolastico 2014/15 non vengono più conteggiate con le scuole secondarie di II grado ma con le scuole professionali. Per questo motivo i dati relativi agli stranieri sono calati soprattutto nelle secondarie di II grado italiane.

4. Oberschulen Scuole secondarie di II grado

Tab. 27

Ergebnisse der Abschlusskonferenzen nach Geschlecht, Unterrichtssprache, Schulart, Art der Kandidaten und Klasse - Schuljahr 2014/15

Esiti degli scrutini per sesso, lingua d'insegnamento, tipo di scuola, tipo di candidati ed anno di corso - Anno scolastico 2014/15

	Bewertete Schüler Alunni scrutinati		
	Buben Maschi	Mädchen Femmine	Insgesamt Totale
Unterrichtssprache			
Deutsch	6.004	7.324	13.328
Italienisch	2.700	2.839	5.539
In ladinischen Tälern	192	322	514
Schulart			
Fachoberschule im wirtschaftlichen Bereich	2.359	2.585	4.944
Fachoberschule im technologischen Bereich	3.160	626	3.786
Klassisches Gymnasium	296	366	662
Realgymnasium	1.054	953	2.007
Realgymnasium mit Schwerpunkt angewandte Naturwissenschaften	684	302	986
Sprachgymnasium	363	2.024	2.387
Kunstgymnasium	211	723	934
Sozialwissenschaftliches Gymnasium	249	1.719	1.968
Sozialwissenschaftliches Gymnasium mit Schwerpunkt Volkswirtschaft	194	868	1.062
Berufsfachschule	326	319	645
Kandidaten			
Interne	8.873	10.469	19.342
Externe	23	16	39
Klasse			
1	2.153	2.336	4.489
2	1.812	2.139	3.951
3	1.670	2.106	3.776
4	1.620	1.966	3.586
5	1.641	1.938	3.579
Insgesamt	8.896	10.485	19.381

- (a) Einschließlich jener, welche die Fach- und Reifeprüfungen bestanden haben.
Compresi coloro che hanno superato gli esami di licenza, qualifica o maturità.
- (b) Einschließlich der nicht zu den Prüfungen zugelassenen Schüler und jener, welche die Prüfung nicht bestanden haben.
Compresi i non ammessi agli esami e coloro che non hanno superato gli esami.
- NB. Die Daten der Oberschulen im Schuljahr 2014/15 sind nicht mit jenen der vorhergehenden Schuljahre vergleichbar, da mit Einführung der Berufsmatura die Hotelfachschulen nicht mehr mit den Oberschulen, sondern mit den Berufsschulen geführt werden.
Con l'introduzione della maturità nella formazione professionale, le scuole alberghiere non vengono più conteggiate con le scuole secondarie di II grado ma con le scuole professionali. Per questo motivo i dati delle scuole secondarie di II grado dall'anno 2014/15 non sono confrontabili con gli anni scolastici precedenti.

Tab. 27 - Fortsetzung / Segue

Ergebnisse der Abschlusskonferenzen nach Geschlecht, Unterrichtssprache, Schulart, Art der Kandidaten und Klasse - Schuljahr 2014/15

Esiti degli scrutini per sesso, lingua d'insegnamento, tipo di scuola, tipo di candidati ed anno di corso - Anno scolastico 2014/15

Versetzte Schüler (a) Alumni promossi (a)	Nicht versetzte Schüler (b) Alumni respinti (b)	% nicht versetzte Schüler % alunni respinti	
			Lingua d'insegnamento
12.373	955	7,2	Tedesco
4.827	712	12,9	Italiano
474	40	7,8	Nelle valli ladine
			Tipo di scuola
4.425	519	10,5	Istituto tecnico economico
3.354	432	11,4	Istituto tecnico tecnologico
625	37	5,6	Liceo classico
1.923	84	4,2	Liceo scientifico
898	88	8,9	Liceo scientifico con l'opzione scienze applicate
2.265	122	5,1	Liceo linguistico
857	77	8,2	Liceo artistico
1.857	111	5,6	Liceo delle scienze umane
945	117	11,0	Liceo delle scienze umane con l'opzione economico-sociale
525	120	18,6	Istituto professionale
			Tipo di candidati
17.637	1.705	8,8	Interni
37	2	5,1	Esterni
			Anno di corso
3.691	798	17,8	1
3.624	327	8,3	2
3.484	292	7,7	3
3.416	170	4,7	4
3.459	120	3,4	5
17.674	1.707	8,8	Totale

(a) Einschließlich jener, welche die Fach- und Reifeprüfungen bestanden haben.
Compresi coloro che hanno superato gli esami di licenza, qualifica o maturità.

(b) Einschließlich der nicht zu den Prüfungen zugelassenen Schüler und jener, welche die Prüfung nicht bestanden haben.
Compresi i non ammessi agli esami e coloro che non hanno superato gli esami.

NB. Die Daten der Oberschulen im Schuljahr 2014/15 sind nicht mit jenen der vorhergehenden Schuljahre vergleichbar, da mit Einführung der Berufsmatura die Hotelfachschulen nicht mehr mit den Oberschulen, sondern mit den Berufsschulen geführt werden.

Con l'introduzione della maturità nella formazione professionale, le scuole alberghiere non vengono più conteggiate con le scuole secondarie di II grado ma con le scuole professionali. Per questo motivo i dati delle scuole secondarie di II grado dall'anno 2014/15 non sono confrontabili con gli anni scolastici precedenti.

4. Oberschulen Scuole secondarie di II grado

Tab. 28

Ergebnisse der staatlichen Abschlussprüfungen (5. Klasse) nach Geschlecht, Unterrichtssprache, Schulart, Art der Kandidaten und Bezirksgemeinschaft - Schuljahr 2014/15

Esiti degli esami di stato (5° anno) per sesso, lingua d'insegnamento, tipo di scuola, tipo di candidati e comunità comprensoriale - Anno scolastico 2014/15

	Zur Staatsprüfung nicht zugelassene Schüler Alunni non ammessi all'esame di stato			Bewertete Schüler Alunni scrutinati		
	Buben Maschi	Mädchen Femmine	Insgesamt Totale	Buben Maschi	Mädchen Femmine	Insgesamt Totale
Unterrichtssprache						
Deutsch	29	3	32	1.084	1.347	2.431
Italienisch	38	18	56	459	524	983
In ladinischen Tälern	-	-	-	31	46	77
Schulart						
Fachoberschule im wirtschaftlichen Bereich	32	8	40	461	489	950
Fachoberschule im technischen Bereich	15	2	17	520	117	637
Klassisches Gymnasium	-	-	-	63	64	127
Realgymnasium	7	-	7	209	169	378
Realgymnasium mit Schwerpunkt angewandte Naturwissenschaften	7	2	9	106	46	152
Sprachgymnasium	1	3	4	60	350	410
Kunstgymnasium	2	-	2	35	102	137
Sozialwissenschaftliches Gymnasium	-	1	1	41	328	369
Sozialwissenschaftliches Gymnasium mit Schwerpunkt Volkswirtschaft	2	2	4	35	189	224
Berufsfachschule	1	3	4	44	63	107
Kandidaten						
Interne	67	21	88	1.556	1.904	3.460
Externe	-	-	-	18	13	31

Tab. 28 - Fortsetzung / Segue

Ergebnisse der staatlichen Abschlussprüfungen (5. Klasse) nach Geschlecht, Unterrichtssprache, Schulart, Art der Kandidaten und Bezirksgemeinschaft - Schuljahr 2014/15

Esiti degli esami di stato (5° anno) per sesso, lingua d'insegnamento, tipo di scuola, tipo di candidati e comunità comprensoriale - Anno scolastico 2014/15

Abschlussprüfung bestanden Alumni diplomati			Abschlussprüfung nicht bestanden (a) Alumni non diplomati (a)			
Buben Maschi	Mädchen Femmine	Insgesamt Totale	Buben Maschi	Mädchen Femmine	Insgesamt Totale	
						Lingua d'insegnamento
1.074	1.343	2.417	10	4	14	Tedesco
446	519	965	13	5	18	Italiano
31	46	77	-	-	-	Nelle valli ladine
						Tipo di scuola
456	485	941	5	4	9	Istituto tecnico economico
511	116	627	9	1	10	Istituto tecnico tecnologico
60	60	120	3	4	7	Liceo classico
205	169	374	4	-	4	Liceo scientifico
104	46	150	2	-	2	Liceo scientifico con l'opzione scienze applicate
60	350	410	-	-	-	Liceo linguistico
35	102	137	-	-	-	Liceo artistico
41	328	369	-	-	-	Liceo delle scienze umane Liceo delle scienze umane con l'opzione economico- sociale
35	189	224	-	-	-	Istituto professionale
44	63	107	-	-	-	
						Tipo di candidati
1.535	1.895	3.430	21	9	30	Interni
16	13	29	2	-	2	Esterni

4. Oberschulen Scuole secondarie di II grado

Tab. 28 - Fortsetzung / Segue

Ergebnisse der staatlichen Abschlussprüfungen (5. Klasse) nach Geschlecht, Unterrichtssprache, Schulart, Art der Kandidaten und Bezirksgemeinschaft - Schuljahr 2014/15

Esiti degli esami di stato (5° anno) per sesso, lingua d'insegnamento, tipo di scuola, tipo di candidati e comunità comprensoriale - Anno scolastico 2014/15

	Zur Staatsprüfung nicht zugelassene Schüler Alumni non ammessi all'esame di stato			Bewertete Schüler Alumni scrutinati		
	Buben Maschi	Mädchen Femmine	Insgesamt Totale	Buben Maschi	Mädchen Femmine	Insgesamt Totale
Bezirksgemeinschaft des Schulsitzes						
Vinschgau	2	-	2	77	89	166
Burggrafenamt	14	3	17	260	406	666
Überetsch-Südt. Unterland	-	-	-	104	51	155
Bozen	34	15	49	722	786	1.508
Salten-Schlern	-	-	-	20	26	46
Eisacktal	7	2	9	148	212	360
Wipptal	2	-	2	25	42	67
Pustertal	8	1	9	218	305	523
Insgesamt	67	21	88	1.574	1.917	3.491

(a) Ohne die zur Staatsprüfung nicht zugelassenen Schüler
Esclusi gli alunni non ammessi all'esame di stato

NB. Die Daten der Oberschulen im Schuljahr 2014/15 sind nicht mit jenen der vorhergehenden Schuljahre vergleichbar, da mit Einführung der Berufsmatura die Hotelfachschulen nicht mehr mit den Oberschulen, sondern mit den Berufsschulen geführt werden.

Con l'introduzione della maturità nella formazione professionale, le scuole alberghiere non vengono più conteggiate con le scuole secondarie di II grado ma con le scuole professionali. Per questo motivo i dati delle scuole secondarie di II grado dall'anno 2014/15 non sono confrontabili con gli anni scolastici precedenti.

Tab. 28 - Fortsetzung / Segue

Ergebnisse der staatlichen Abschlussprüfungen (5. Klasse) nach Geschlecht, Unterrichtssprache, Schulart, Art der Kandidaten und Bezirksgemeinschaft - Schuljahr 2014/15

Esiti degli esami di stato (5° anno) per sesso, lingua d'insegnamento, tipo di scuola, tipo di candidati e comunità comprensoriale - Anno scolastico 2014/15

Abschlussprüfung bestanden Alumni diplomati			Abschlussprüfung nicht bestanden (a) Alumni non diplomati (a)			
Buben Maschi	Mädchen Femmine	Insgesamt Totale	Buben Maschi	Mädchen Femmine	Insgesamt Totale	
						Comunità comprensoriale sede di scuola
77	89	166	-	-	-	Val Venosta
258	403	661	2	3	5	Burgraviato
102	51	153	2	-	2	Oltradige-Bassa Atesina
706	780	1.486	16	6	22	Bolzano
20	26	46	-	-	-	Salto-Sciliar
147	212	359	1	-	1	Valle Isarco
25	42	67	-	-	-	Alta Valle Isarco
216	305	521	2	-	2	Val Pusteria
1.551	1.908	3.459	23	9	32	Totale

(a) Ohne die zur Staatsprüfung nicht zugelassenen Schüler
Esclusi gli alunni non ammessi all'esame di stato

NB. Die Daten der Oberschulen im Schuljahr 2014/15 sind nicht mit jenen der vorhergehenden Schuljahre vergleichbar, da mit Einführung der Berufsmatura die Hotelfachschulen nicht mehr mit den Oberschulen, sondern mit den Berufsschulen geführt werden.

Con l'introduzione della maturità nella formazione professionale, le scuole alberghiere non vengono più conteggiate con le scuole secondarie di II grado ma con le scuole professionali. Per questo motivo i dati delle scuole secondarie di II grado dall'anno 2014/15 non sono confrontabili con gli anni scolastici precedenti.

4. Oberschulen Scuole secondarie di II grado

Tab. 29

Oberschulabsolventen (5. Klasse) nach Geschlecht - Schuljahre 2005/06-2014/15

Diplomati (5° anno) per sesso - Anni scolastici 2005/06-2014/15

SCHULJAHR	Oberschulabsolventen			Oberschulabsolventen je 100 18-jährige (a)			ANNO SCOLASTICO
	Diplomati			Diplomati per 100 diciottenni (a)			
	Buben Maschi	Mädchen Femmine	Insgesamt Totale	Buben Maschi	Mädchen Femmine	Insgesamt Totale	
2005/06	1.329	1.726	3.055	51,2	71,1	60,8	2005/06
2006/07	1.294	1.833	3.127	48,4	71,5	59,7	2006/07
2007/08	1.393	1.902	3.295	49,8	73,0	61,0	2007/08
2008/09	1.394	1.928	3.322	49,2	72,4	60,4	2008/09
2009/10	1.400	1.962	3.362	48,2	70,9	59,3	2009/10
2010/11	1.467	1.981	3.448	50,0	72,2	60,8	2010/11
2011/12	1.452	2.053	3.505	52,2	74,8	63,4	2011/12
2012/13	1.555	2.062	3.617	53,2	74,4	63,5	2012/13
2013/14	1.551	1.981	3.532	52,4	75,1	63,1	2013/14
2014/15	1.551	1.908	3.459	52,0	66,9	59,3	2014/15

(a) Verhältnis zwischen der Anzahl der Schüler, welche die 5-jährige Oberschule erfolgreich abgeschlossen haben (interne und externe Kandidaten) und der 18-jährigen Wohnbevölkerung am 31.12. des Bezugsschuljahres, ausgedrückt in Prozenten.

Rapporto percentuale tra numero di diplomati (candidati interni ed esterni) nelle scuole secondarie di II grado e numero di diciottenni residenti al 31.12 dell'anno scolastico di riferimento.

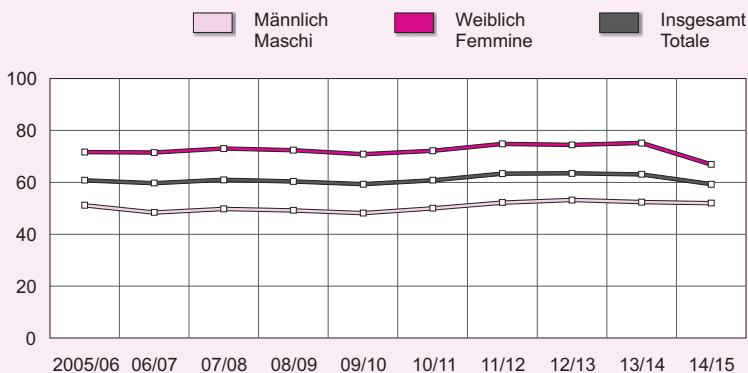
NB. Die Daten der Oberschulen im Schuljahr 2014/15 sind nicht mit jenen der vorhergehenden Schuljahre vergleichbar, da mit Einführung der Berufsmatura die Hotelfachschulen nicht mehr mit den Oberschulen, sondern mit den Berufsschulen geführt werden.

Con l'introduzione della maturità nella formazione professionale, le scuole alberghiere non vengono più conteggiate con le scuole secondarie di II grado ma con le scuole professionali. Per questo motivo i dati delle scuole secondarie di II grado dall'anno 2014/15 non sono confrontabili con gli anni scolastici precedenti.

Graf. 13

Oberschulabsolventen je 100 18-Jährige nach Geschlecht
 - Schuljahre 2005/06-2014/15

Diplomati per 100 diciottenni per sesso - Anni scolastici 2005/06-2014/15



© astat 2015 - Ir



Teil **5** Parte

Berufsbildung

Formazione professionale



Kindergärten
Scuole dell'infanzia



Oberschulen
Scuole secondarie di II grado



Berufsbildung
Formazione professionale



Mittelschulen
Scuole secondarie di I grado



Hochschulausbildung
Università



Tab. 30

**Lehrlinge an den Berufsschulen nach Unterrichtssprache und Fachrichtung -
 Bildungsjahre 2010/11-2014/15**

**Alunni dei corsi per apprendisti nelle scuole professionali per lingua
 d'insegnamento e indirizzo - Anni formativi 2010/11-2014/15**

	Deutsch-Ladinisch (a) Tedesco-Ladino (a)		Italienisch Italiano	
	Insgesamt Totale	davon im 1. Jahr di cui al 1° anno	Insgesamt Totale	davon im 1. Jahr di cui al 1° anno
Bildungsjahr				
2010/11	3.000	1.079	351	146
2011/12	2.969	1.126	302	143
2012/13	2.862	1.039	293	113
2013/14	2.840	1.017	317	119
2014/15	2.691	898	240	76

Bildungsjahr 2014/15

Fachrichtung

Handwerk und Industrie	1.556	495	107	31
Handel und Dienstleistungen	345	127	53	10
Gastgewerbe und Nahrungsmittel	713	256	50	24
Landwirtschaft	67	20	-	-
Gesundheitswesen	10	-	30	11

(a) Einschließlich Schüler der land-, forst- und hauswirtschaftlichen Berufsbildung
 Compresi gli alunni della formazione professionale agricola, forestale e di economia domestica

(b) Lehrlinge ohne italienische Staatsbürgerschaft
 Apprendisti senza cittadinanza italiana

Tab. 30 - Fortsetzung / Segue

**Lehrlinge an den Berufsschulen nach Unterrichtssprache und Fachrichtung -
 Bildungsjahre 2010/11-2014/15**

**Alunni dei corsi per apprendisti nelle scuole professionali per lingua
 d'insegnamento e indirizzo - Anni formativi 2010/11-2014/15**

Insgesamt Totale			
Insgesamt Totale	davon im 1. Jahr di cui al 1° anno	davon Ausländer (b) di cui stranieri (b)	
			Anno formativo
3.351	1.225	201	2010/11
3.271	1.269	168	2011/12
3.155	1.152	170	2012/13
3.157	1.136	191	2013/14
2.931	974	177	2014/15

Anno formativo 2014/15

			Indirizzo
1.663	526	74	Artigianato e industria
398	137	18	Commercio e servizi
763	280	82	Settore alberghiero e alimentare
67	20	-	Attività agricole
40	11	3	Sanità

(a) Einschließlich Schüler der land-, forst- und hauswirtschaftlichen Berufsbildung
 Compresi gli alunni della formazione professionale agricola, forestale e di economia domestica

(b) Lehrlinge ohne italienische Staatsbürgerschaft
 Apprendisti senza cittadinanza italiana

Tab. 31

Schüler der Berufsbildung (nur Vollzeitkurse) nach Unterrichtssprache - Bildungsjahre 2010/11-2014/15

Alunni dei corsi di formazione professionale a tempo pieno per lingua d'insegnamento - Anni formativi 2010/11-2014/15

BILDUNGSJAHR	Unterrichtssprache Lingua d'insegnamento			Insgesamt Totale
	Deutsch-Ladinisch Tedesco-Ladino	Italienisch Italiano		
2010/11	3.342	1.161		4.503
2011/12	3.504	1.249		4.753
2012/13	3.769	1.165		4.934
2013/14	4.169	1.182		5.351
2014/15	5.257	1.689		6.946

(a) Ab dem Schuljahr 2014/15 werden die Schüler der Hotelfachschulen zu den Berufsschulen gezählt. Es handelt sich hierbei um die Landeshotelfachschule Kaiserhof Meran (503 Schüler), das Berufsbildungszentrum Bruneck (491) und die Landeshotelfachschule C. Ritz Meran (539).

Dall'anno scolastico 2014/15 gli alunni delle scuole alberghiere vengono conteggiati con le scuole professionali. Si tratta, nello specifico, della scuola alberghiera Kaiserhof di Merano (503 alunni), della scuola professionale di Brunico (491) e della scuola alberghiera C. Ritz di Merano (539).

(b) Schüler ohne italienische Staatsbürgerschaft
 Alunni senza cittadinanza italiana

Tab. 31 - Fortsetzung / Segue

Schüler der Berufsbildung (nur Vollzeitkurse) nach Unterrichtssprache - Bildungsjahre 2010/11-2014/15

Alunni dei corsi di formazione professionale a tempo pieno per lingua d'insegnamento - Anni formativi 2010/11-2014/15

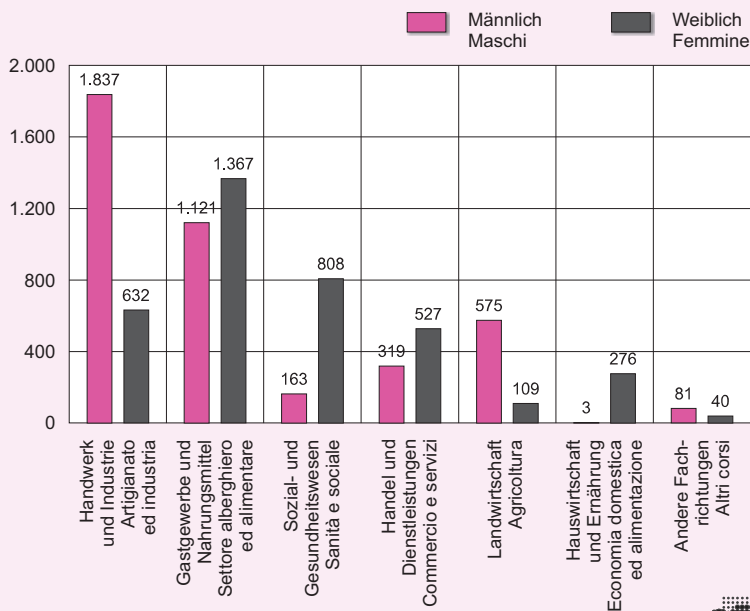
Landwirtschafts- und Haushaltungsschulen Scuole agrarie e di economia domestica	Insgesamt (a) Totale (a)	davon Ausländer (b) di cui stranieri (b)	ANNO FORMATIVO	
	723	5.226	674	2010/11
	789	5.542	716	2011/12
	832	5.799	693	2012/13
	883	6.272	764	2013/14
	912	7.858	887	2014/15

(a) Ab dem Schuljahr 2014/15 werden die Schüler der Hotelfachschulen zu den Berufsschulen gezählt. Es handelt sich hierbei um die Landeshotelfachschule Kaiserhof Meran (503 Schüler), das Berufsbildungszentrum Bruneck (491) und die Landeshotelfachschule C. Ritz Meran (539).

Dall'anno scolastico 2014/15 gli alunni delle scuole alberghiere vengono conteggiati con le scuole professionali. Si tratta, nello specifico, della scuola alberghiera Kaiserhof di Merano (503 alunni), della scuola professionale di Brunico (491) e della scuola alberghiera C. Ritz di Merano (539).

(b) Schüler ohne italienische Staatsbürgerschaft
Alunni senza cittadinanza italiana

Graf. 14

Schüler in Vollzeitkursen nach Fachrichtung und Geschlecht -
Bildungsjahr 2014/15Alunni dei corsi di formazione professionale a tempo pieno per
indirizzo e sesso - Anno formativo 2014/15

© astat 2015 - Itr



Tab. 32

Schüler an den Berufsschulen nach Klasse und Bezirksgemeinschaft - Bildungsjahr 2014/15

Alunni nelle scuole professionali per anno di corso e comunità comprensoriale - Anno formativo 2014/15

	Ladinisches Schulamt Intendenza scolastica ladina	Deutsche und ladinische Berufsbildung Formazione professionale tedesca e ladina	Italienische Berufsbildung Formazione professionale italiana	Land-, forst- und hauswirtschaftliche Berufsbildung Formazione professionale agricola, forestale e di economia domestica	Insgesamt Totale	
Klasse						Anno di corso
1	18	2.956	755	326	4.055	1
2	2	2.233	498	321	3.054	2
3	7	1.829	430	245	2.511	3
4	4	516	202	54	776	4
5	-	316	44	33	393	5
Bezirksgemeinschaft des Schulsitzes						Comunità comprensoriale sede di scuola
Vinschgau	-	457	-	274	731	Val Venosta
Burggrafenamt	-	2.193	738	66	2.997	Burgraviato
Überetsch-Südtiroler Unterland	-	20	51	374	445	Oltradige-Bassa
Bozen	-	1.992	1.004	-	2.996	Atesina
Salten-Schlern	31	17	-	-	48	Bolzano
Eisacktal	-	1.526	136	103	1.765	Salto-Sciliar
Wipptal	-	19	-	-	19	Valle Isarco
Pustertal	-	1.626	-	162	1.788	Alta Valle Isarco
Insgesamt	31	7.850	1.929	979	10.789	Totale

5. Berufsbildung (Vollzeit- und Lehrlingskurse) Formazione professionale (Corsi a tempo pieno e per apprendisti)

Tab. 33

Ausländische Schüler (a) nach Unterrichtssprache - Bildungsjahre 2005/06-2014/15

Alunni stranieri (a) per lingua d'insegnamento - Anni formativi 2005/06-2014/15

BILDUNGS- JAHR	Ausländische Schüler (a)			Ausländische Schüler (a) je 100 Eingeschriebene			ANNO FORMA- TIVO
	Alunni stranieri (a)			Alunni stranieri (a) ogni 100 iscritti			
	Deutsch- Ladinisch (a) Tedesco- Ladino (a)	Ita- lienisch Italiano	Ins- gesamt Totale	Deutsch- Ladinisch (b) Tedesco- Ladino (b)	Ita- lienisch Italiano	Ins- gesamt Totale	
2005/06	133	340	473	2,0	24,8	5,9	2005/06
2006/07	180	388	568	2,6	27,3	6,8	2006/07
2007/08	227	426	653	3,0	29,3	7,2	2007/08
2008/09	248	479	727	3,3	32,9	8,2	2008/09
2009/10	261	477	738	3,5	31,5	8,3	2009/10
2010/11	295	580	875	4,2	38,4	10,2	2010/11
2011/12	310	574	884	4,3	37,0	10,0	2011/12
2012/13	362	501	863	4,8	34,4	9,6	2012/13
2013/14	427	528	955	5,4	35,2	10,1	2013/14
2014/15	457	607	1.064	5,2	31,5	9,9	2014/15

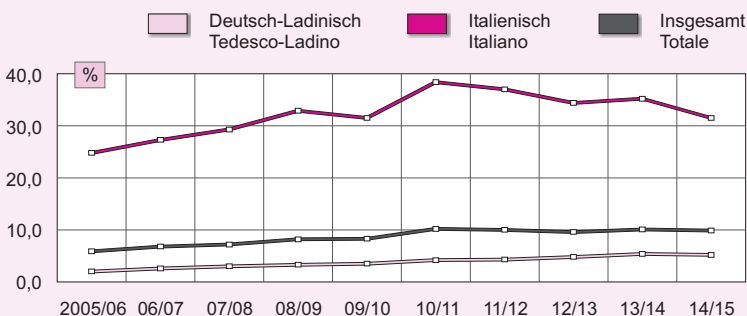
(a) Schüler ohne italienische Staatsbürgerschaft
Alunni senza cittadinanza italiana

(b) Einschließlich Schüler der land-, forst- und hauswirtschaftlichen Berufsbildung
Compresi gli alunni della formazione professionale agricola, forestale e di economia domestica

Graf. 15

Ausländerquote in den Berufsschulen nach Unterrichtssprache - Bildungsjahre 2005/06-2014/15

Quota di alunni stranieri nelle scuole professionali per lingua d'insegnamento - Anni formativi 2005/06-2014/15



© astat 2015 - Ir



Teil **6** Parte

Hochschul- ausbildung

Università



Kindergärten
Scuole dell'infanzia



Oberschulen
Scuole secondarie di II grado



Berufsbildung
Formazione professionale



Hochschulausbildung
Università

Grundschulen
Scuole primarie

Mittelschulen
Scuole secondarie di I grado

Tab. 34

Eingeschriebene, Erstmatriculierte und Hochschulabsolventen aus Südtirol an italienischen Universitäten nach Studienort und Studienrichtung - Studienjahr 2013/14

Altoatesini iscritti, neoimmatricolati e laureati/diplomati presso università italiane per ateneo e indirizzo di studi - Anno accademico 2013/14

	Eingeschriebene Isritti			Erstmatriculierte Neoimmatricolati		
	Männer Maschi	Frauen Femmine	Insgesamt Totale	Männer Maschi	Frauen Femmine	Insgesamt Totale
Universität (a)						
Bozen:						
- Freie Universität Bozen	488	1.087	1.575	81	225	306
- Landesfachhochschule für Gesundheitsberufe „Claudiana“ Bozen	168	664	832	55	196	251
- Brixen (Philosophisch- Theologische Hochschule)	67	166	233	6	20	26
Bologna	182	185	367	24	38	62
Mailand	116	103	219	12	14	26
Padua	141	166	307	16	20	36
Trient	632	635	1.267	99	80	179
Verona	148	276	424	22	52	74
Andere Universitäten	355	423	778	64	81	145
Gruppe						
Architektur	51	66	117	9	7	16
Chemie, Pharmakologie	32	48	80	2	9	11
Geisteswissenschaften	145	198	343	25	33	58
Geologie, Biologie	53	60	113	7	10	17
Gesundheitswesen	230	751	981	66	203	269
Ingenieurwesen	366	66	432	56	10	66
Landwirtschaft	98	71	169	24	22	46
Leibeserziehung	30	13	43	5	4	9
Naturwissenschaften	139	38	177	28	7	35
Politik, Sozialwissenschaften	210	385	595	30	68	98
Psychologie	50	133	183	3	25	28
Rechtswissenschaften	223	231	454	31	20	51
Sprachwissenschaften	63	279	342	7	52	59
Theologie	67	166	233	6	20	26
Bildungswissenschaften	98	765	863	15	155	170
Wirtschaft, Statistik	442	435	877	65	81	146
Insgesamt	2.297	3.705	6.002	379	726	1.105

(a) Berücksichtigt wird die Bezugsuniversität und nicht der Sitz, wo die Kurse stattfinden. So scheinen beispielsweise die Studenten der Fakultät für Bildungswissenschaften mit Sitz in Brixen unter der Freien Universität Bozen auf und werden daher zu den Studenten der Bezugsuniversität gerechnet.

Viene considerato l'ateneo di riferimento e non la sede dove vengono svolti i corsi (ad esempio, gli studenti della Facoltà di Scienze della Formazione con sede a Bressanone rientrano tra quelli della Libera Università di Bolzano, vengono cioè conteggiati nell'ateneo di competenza).

(b) Absolventen im Kalenderjahr 2013
Laureati nell'anno solare 2013

Tab. 34 - Fortsetzung / Segue

Eingeschriebene, Erstimmatrikulierte und Hochschulabsolventen aus Südtirol an italienischen Universitäten nach Studienort und Studienrichtung - Studienjahr 2013/14

Altoatesini iscritti, neoimmatricolati e laureati/diplomati presso università italiane per ateneo e indirizzo di studi - Anno accademico 2013/14

Absolventen (b) Laureati (b)		Insgesamt Totale	
Männer Maschi	Frauen Femmine		
103	376	479	Ateneo (a) Bolzano:
28	114	142	- Libera Università di Bolzano
7	6	13	- Scuola Provinciale Superiore di Sanità "Claudiana" Bolzano
28	46	74	- Bressanone (Studio Teologico Accademico)
45	33	78	Bologna
27	45	72	Milano
116	106	222	Padova
30	86	116	Trento
63	91	154	Verona
			Altri atenei
19	18	37	Gruppo
3	4	7	Architettura
18	45	63	Chimico-Farmaceutico
16	16	32	Letterario
40	144	184	Geo-Biologico
54	14	68	Medico
19	18	37	Ingegneria
9	3	12	Agrario
30	5	35	Educazione fisica
38	93	131	Scientifico
11	22	33	Politico-Sociale
22	30	52	Psicologico
14	82	96	Giuridico
7	6	13	Linguistico
17	267	284	Teologico
130	136	266	Insegnamento
			Economico-Statistico
447	903	1.350	Totale

(a) Berücksichtigt wird die Bezugsuniversität und nicht der Sitz, wo die Kurse stattfinden. So scheinen beispielsweise die Studenten der Fakultät für Bildungswissenschaften mit Sitz in Brixen unter der Freien Universität Bozen auf und werden daher zu den Studenten der Bezugsuniversität gerechnet.

Viene considerato l'ateneo di riferimento e non la sede dove vengono svolti i corsi (ad esempio, gli studenti della Facoltà di Scienze della Formazione con sede a Bressanone rientrano tra quelli della Libera Università di Bolzano, vengono cioè conteggiati nell'ateneo di competenza).

(b) Absolventen im Kalenderjahr 2013
Laureati nell'anno solare 2013

Tab. 35

Eingeschriebene, Erstimmatrikulierte und Hochschulabsolventen aus Südtirol an österreichischen Universitäten nach Studienort und Studienrichtung - Studienjahr 2013/14

Altoatesini iscritti, neoimmatricolati e laureati presso università austriache per sede universitaria e indirizzo di studi - Anno accademico 2013/14

	Eingeschriebene Isritti			Erstimmatrikulierte Neoimmatricolati		
	Männer Maschi	Frauen Femmine	Insgesamt Totale	Männer Maschi	Frauen Femmine	Insgesamt Totale
Studienort						
Innsbruck	1.830	2.248	4.078	278	387	665
Wien	875	807	1.682	130	113	243
Graz	306	158	464	50	33	83
Salzburg	53	80	133	7	9	16
Linz, Klagenfurt, Leoben	36	38	74	7	5	12
Studienrichtung						
Architektur, Bauwesen	489	218	707	59	22	81
Biowissenschaften	182	264	446	31	69	100
Dienstleistung	41	14	55	4	-	4
Exakte Naturwissenschaften	277	87	364	52	22	74
Geisteswissenschaften	373	694	1.067	46	96	142
Gesundheitswesen	243	340	583	39	50	89
Informatik	237	32	269	27	3	30
Ingenieurwesen	284	34	318	65	5	70
Journalismus, Informationswesen	36	67	103	3	12	15
Künste	85	174	259	15	28	43
Land- und Forstwirtschaft	66	36	102	16	4	20
Materialverarbeitung, Bergbau	9	3	12	2	-	2
Mathematik	67	19	86	10	6	16
Pädagogik	368	1.011	1.379	52	179	231
Rechtswissenschaften	265	291	556	41	52	93
Sozial- und Verhaltenswissenschaften	524	593	1.117	62	80	142
Umweltschutz	34	31	65	8	4	12
Veterinärmedizin	8	10	18	-	-	-
Wirtschaft, Verwaltung	210	155	365	27	23	50
Nicht bekannt/keine Angaben	2	2	4	-	-	-
Insgesamt (a)	3.026	3.266	6.292	472	547	1.019

(a) Die Summenwerte beinhalten jeden Hörer nur einmal. Bei den Daten nach einzelnen Studienorten oder Studienrichtungen sind hingegen Mehrfachzählungen möglich, da die Einschreibungen und die Erstimmatrikulationen in Betracht gezogen werden.

Nel totale ciascuno studente è stato conteggiato una sola volta; nella distinzione per sede universitaria e per indirizzo di studi, poiché vengono considerate le iscrizioni e le neoimmatricolazioni, sono possibili più conteggi.

(b) Absolventen im Studienjahr 2012/13
Laureati nell'anno accademico 2012/13

Tab. 35 - Fortsetzung / Segue

Eingeschriebene, Erstimmatrikulierte und Hochschulabsolventen aus Südtirol an österreichischen Universitäten nach Studienort und Studienrichtung - Studienjahr 2013/14

Altoatesini iscritti, neoimmatricolati e laureati presso università austriache per sede universitaria e indirizzo di studi - Anno accademico 2013/14

Hochschulabsolventen (b) Laureati (b)			
Männer Maschi	Frauen Femmine	Insgesamt Totale	
			Sede universitaria
271	350	621	Innsbruck
118	152	270	Vienna
38	22	60	Graz
9	22	31	Salisburgo
4	4	8	Linz, Klagenfurt, Leoben
			Indirizzo di studi
68	41	109	Architettura, edilizia
28	38	66	Scienze biologiche
7	-	7	Servizi
38	14	52	Scienze naturali
42	100	142	Scienze umanistiche
20	27	47	Medicina, sanità
26	1	27	Informatica
29	-	29	Ingegneria
9	14	23	Giornalismo, comunicazione
13	43	56	Arte
8	4	12	Scienze agrarie e forestali
1	1	2	Scienze dei materiali e minerarie
2	1	3	Matematica
23	135	158	Scienze pedagogiche
16	20	36	Giurisprudenza
70	88	158	Scienze sociali e comportamentali
5	-	5	Scienze ambientali
-	1	1	Scienze veterinarie
35	22	57	Scienze economiche ed amministrative
-	-	-	Non definito/nessuna indicazione
440	550	990	Totale (a)

(a) Die Summenwerte beinhalten jeden Hörer nur einmal. Bei den Daten nach einzelnen Studienorten oder Studienrichtungen sind hingegen Mehrfachzählungen möglich, da die Einschreibungen und die Erstimmatrikulationen in Betracht gezogen werden.

Nel totale ciascuno studente è stato conteggiato una sola volta; nella distinzione per sede universitaria e per indirizzo di studi, poiché vengono considerate le iscrizioni e le neoimmatricolazioni, sono possibili più conteggi.

(b) Absolventen im Studienjahr 2012/13
Laureati nell'anno accademico 2012/13

Tab. 36

Indikatoren der italienischen und österreichischen Universitäten - 2013/14
In Südtirol ansässige Studierende

Indicatori delle università italiane ed austriache - 2013/14
Studenti universitari residenti in provincia di Bolzano

	Italien Italia			Österreich Austria		
	Männer Maschi	Frauen Femmine	Insgesamt Totale	Männer Maschi	Frauen Femmine	Insgesamt Totale
Universitätsbesuchsquote	11,1	18,6	14,8	14,6	16,4	15,5
Eintrittsquote in die Universität	24,4	35,2	30,6	30,4	26,5	28,2
Eingeschriebene an Universitäten je 100 Oberschulabsolventen der fünf vorhergehenden Schuljahre	31,6	37,1	34,8	41,6	32,7	36,5
Universitätsabsolventen je 100 Oberschulabsolventen von vor fünf Schuljahren	32,1	46,8	40,6	31,6	28,5	29,8
Universitätsabsolventen je 100 25-Jährige	15,2	31,3	23,2	15,0	19,1	17,0

Universitätsbesuchsquote: Verhältnis zwischen der Anzahl von Eingeschriebenen an Universitäten und der Wohnbevölkerung im Universitätsalter (Alter von 19 bis 25 Jahren am 31.12. des Bezugsjahres), ausgedrückt in Prozenten.

Tasso d'iscrizione all'università: rapporto percentuale tra numero d'iscritti all'università e numero di residenti in età teorica d'iscrizione (tra i 19 e i 25 anni al 31.12 dell'anno di riferimento).

Eintrittsquote in die Universität (Übertrittsquote der Oberschulabsolventen an die Universität): Verhältnis zwischen der Anzahl von Erstimmatrikulierten an Universitäten und der Anzahl von Oberschulabsolventen (interne und externe Kandidaten) im vorhergehenden Schuljahr, ausgedrückt in Prozenten.

Tasso di passaggio dalla scuola superiore: rapporto percentuale tra il numero di neo-immatricolati all'università ed il numero di diplomati delle scuole secondarie superiori (candidati interni ed esterni) dell'anno scolastico precedente.

Eingeschriebene an Universitäten je 100 Oberschulabsolventen der fünf vorhergehenden Schuljahre: Verhältnis zwischen der Anzahl der Eingeschriebenen an Universitäten und der Summe der Oberschulabsolventen (interne und externe Kandidaten) der fünf vorhergehenden Schuljahre, ausgedrückt in Prozenten.

Iscritti all'università ogni 100 diplomati dei cinque anni scolastici precedenti: rapporto percentuale tra numero d'iscritti all'università e somma dei diplomati delle scuole secondarie superiori (candidati interni ed esterni) dei cinque anni scolastici precedenti.

Universitätsabsolventen je 100 Oberschulabsolventen von vor fünf Schuljahren: Verhältnis zwischen der Anzahl von Universitätsabsolventen und der Anzahl der Oberschulabsolventen (interne und externe Kandidaten) von vor fünf Schuljahren, ausgedrückt in Prozenten.

Laureati e diplomati universitari ogni 100 diplomati di cinque anni scolastici prima: rapporto percentuale tra numero di laureati e diplomati universitari e numero di diplomati delle scuole secondarie superiori (candidati interni ed esterni) di cinque anni scolastici prima.

Universitätsabsolventen je 100 25-Jährige: Verhältnis zwischen der Anzahl von Universitätsabsolventen und der 25-jährigen Wohnbevölkerung am 31.12. des Bezugsjahres, ausgedrückt in Prozenten.

Laureati e diplomati universitari ogni 100 venticinquenni: rapporto percentuale tra numero di laureati e diplomati universitari e numero dei venticinquenni residenti al 31.12 dell'anno di riferimento.

Tab. 36 - Fortsetzung / Segue

Indikatoren der italienischen und österreichischen Universitäten - 2013/14
In Südtirol ansässige Studierende

Indicatori delle università italiane ed austriache - 2013/14
Studenti universitari residenti in provincia di Bolzano

Insgesamt Totale		Insgesamt Totale	
Männer Maschi	Frauen Femmine		
25,7	35,0	30,2	Tasso d'iscrizione all'università
54,7	61,7	58,7	Tasso di passaggio dalla scuola superiore
73,2	69,8	71,3	Iscritti all'università ogni 100 diplomati dei cinque anni scolastici precedenti
63,6	75,4	70,4	Laureati e diplomati universitari ogni 100 diplomati di cinque anni scolastici prima
30,2	50,3	40,2	Laureati e diplomati universitari ogni 100 venticinquenni

Universitätsbesuchsquote: Verhältnis zwischen der Anzahl von Eingeschriebenen an Universitäten und der Wohnbevölkerung im Universitätsalter (Alter von 19 bis 25 Jahren am 31.12. des Bezugsjahres), ausgedrückt in Prozenten.

Tasso d'iscrizione all'università: rapporto percentuale tra numero d'iscritti all'università e numero di residenti in età teorica d'iscrizione (tra i 19 e i 25 anni al 31.12 dell'anno di riferimento).

Eintrittsquote in die Universität (Übertrittsquote der Oberschulabsolventen an die Universität): Verhältnis zwischen der Anzahl von Erstimmatrikulierten an Universitäten und der Anzahl von Oberschulabsolventen (interne und externe Kandidaten) im vorhergehenden Schuljahr, ausgedrückt in Prozenten.

Tasso di passaggio dalla scuola superiore: rapporto percentuale tra il numero di neo-immatricolati all'università ed il numero di diplomati delle scuole secondarie superiori (candidati interni ed esterni) dell'anno scolastico precedente.

Eingeschriebene an Universitäten je 100 Oberschulabsolventen der fünf vorhergehenden Schuljahre: Verhältnis zwischen der Anzahl der Eingeschriebenen an Universitäten und der Summe der Oberschulabsolventen (interne und externe Kandidaten) der fünf vorhergehenden Schuljahre, ausgedrückt in Prozenten.

Iscritti all'università ogni 100 diplomati dei cinque anni scolastici precedenti: rapporto percentuale tra numero d'iscritti all'università e somma dei diplomati delle scuole secondarie superiori (candidati interni ed esterni) dei cinque anni scolastici precedenti.

Universitätsabsolventen je 100 Oberschulabsolventen von vor fünf Schuljahren: Verhältnis zwischen der Anzahl von Universitätsabsolventen und der Anzahl der Oberschulabsolventen (interne und externe Kandidaten) von vor fünf Schuljahren, ausgedrückt in Prozenten.

Laureati e diplomati universitari ogni 100 diplomati di cinque anni scolastici prima: rapporto percentuale tra numero di laureati e diplomati universitari e numero di diplomati delle scuole secondarie superiori (candidati interni ed esterni) di cinque anni scolastici prima.

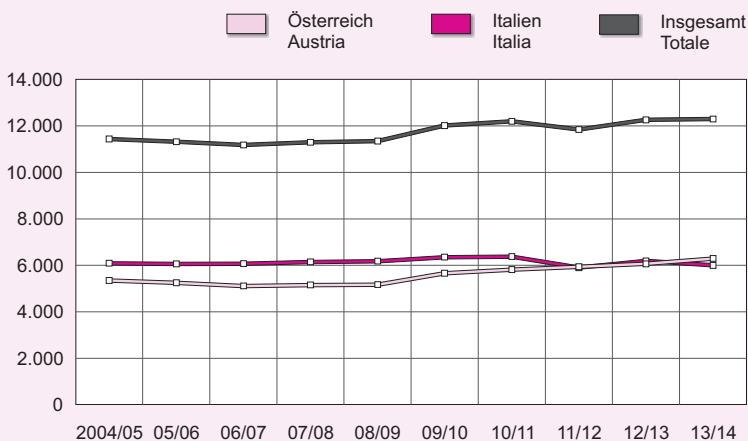
Universitätsabsolventen je 100 25-Jährige: Verhältnis zwischen der Anzahl von Universitätsabsolventen und der 25-jährigen Wohnbevölkerung am 31.12. des Bezugsjahres, ausgedrückt in Prozenten.

Laureati e diplomati universitari ogni 100 venticinquenni: rapporto percentuale tra numero di laureati e diplomati universitari e numero dei venticinquenni residenti al 31.12 dell'anno di riferimento.

Graf. 16

**Südtiroler an österreichischen und italienischen Universitäten
- Studienjahre 2004/05-2013/14**

**Altoatesini iscritti presso università austriache e italiane
- Anni accademici 2004/05-2013/14**



© astat 2015 - lr



**Statistisches Jahrbuch für Südtirol
Annuario Statistico della provincia di Bolzano**

2013	zweisprach. Ausgabe, 554 Seiten, 2013	edizione bilingue, 554 pagine, 2013
2014	zweisprach. Ausgabe, 552 Seiten, 2014	edizione bilingue, 552 pagine, 2014
2015	zweisprach. Ausgabe, 546 Seiten, 2015	edizione bilingue, 546 pagine, 2015

**Demografisches Handbuch für Südtirol
Manuale demografico della provincia di Bolzano**

2012	zweisprach. Ausgabe, 192 Seiten, 2013	edizione bilingue, 192 pagine, 2013
2013	zweisprach. Ausgabe, 192 Seiten, 2014	edizione bilingue, 192 pagine, 2014
2014	zweisprach. Ausgabe, 194 Seiten, 2015	edizione bilingue, 194 pagine, 2015

**Südtirol in Zahlen
Alto Adige in cifre**

2013	zweispr. und lad. Ausgabe, 48 S., 2013	ediz. bilingue e ladina, 48 pagine, 2013
2014	zweispr. und lad. Ausgabe, 48 S., 2014	ediz. bilingue e ladina, 48 pagine, 2014
2015	zweispr. und lad. Ausgabe, 48 S., 2015	ediz. bilingue e ladina, 48 pagine, 2015

**ASTAT - Schriftenreihe
Collana ASTAT**

Nr. 205	Bildungsindikatoren in Südtirol - 1991/92-2013/14 zweisprachige Ausgabe, 86 Seiten, 2015	Indicatori dell'istruzione in provincia di Bolzano - 1991/92-2013/14 edizione bilingue, 86 pagine, 2015
Nr. 206	Mobilität und Verkehr in Südtirol - 2013 zweisprachige Ausgabe, 132 Seiten, 2015	Mobilità e traffico in provincia di Bolzano - 2013 edizione bilingue, 132 pagine, 2015
Nr. 207	Die Südtiroler Wirtschaft - 2013 zweisprachige Ausgabe, 184 Seiten, 2015	Rapporto sull'economia dell'Alto Adige - 2013 edizione bilingue, 184 pagine, 2015
Nr. 208	Erwerbstätigkeit in Südtirol - 2013 zweisprachige Ausgabe, 264 Seiten, 2015	Occupazione in provincia di Bolzano - 2013 edizione bilingue, 264 pagine, 2015
Nr. 209	Tourismusströme in Südtirol - Tourismusjahr 2012/13 zweisprachige Ausgabe, 58 Seiten, 2015	Movimento turistico in Alto Adige - Anno turistico 2012/13 edizione bilingue, 58 pagine, 2015
Nr. 210	Voraussichtliche Entwicklung der Haushalte in Südtirol bis 2030 zweisprachige Ausgabe, 56 Seiten, 2015	Previsione sull'andamento delle famiglie in provincia di Bolzano fino al 2030 edizione bilingue, 56 pagine, 2015
Nr. 211	Südtiroler Sprachbarometer - 2014 zweisprachige Ausgabe, 212 Seiten, 2015	Barometro linguistico dell'Alto Adige - 2014 edizione bilingue, 212 pagine, 2015
Nr. 212	Bautätigkeit und Immobilienmarkt in Südtirol - 2014 zweisprachige Ausgabe, 246 Seiten, 2015	Attività edilizia e mercato immobiliare in provincia di Bolzano - 2014 edizione bilingue, 246 pagine, 2015
Nr. 213	Einkommens- und Vermögensverhältnisse der Haushalte in Südtirol - 2013-2014 zweisprachige Ausgabe, 178 Seiten, 2015	Situazione reddituale e patrimoniale delle famiglie in Alto Adige - 2013-2014 edizione bilingue, 178 pagine, 2015

**In Zahlen
In cifre**

- | | | |
|--------|---|--|
| Nr. 10 | Bildung in Zahlen 2012-2013
zweisprachige Ausgabe, 86 Seiten, 2014 | Istruzione in cifre 2012-2013
edizione bilingue, 86 pagine, 2014 |
| Nr. 11 | Soziale Einrichtungen in Zahlen 2013
zweisprachige Ausgabe, 95 Seiten, 2014 | Presidi socio-assistenziali in cifre 2013
edizione bilingue, 95 pagine, 2014 |
| Nr. 12 | Bildung in Zahlen 2013-2014
zweisprachige Ausgabe, 86 Seiten, 2014 | Istruzione in cifre 2013-2014
edizione bilingue, 86 pagine, 2014 |
| Nr. 13 | Soziale Einrichtungen in Zahlen 2014
zweisprachige Ausgabe, 95 Seiten, 2015 | Presidi socio-assistenziali in cifre 2014
edizione bilingue, 95 pagine, 2015 |
| Nr. 14 | Bildung in Zahlen 2014-2015
zweisprachige Ausgabe, 86 Seiten, 2015 | Istruzione in cifre 2014-2015
edizione bilingue, 86 pagine, 2015 |

**Andere Publikationen
Altre pubblicazioni**

- | | |
|--|--|
| 14. Allgemeine Volkszählung 2001
- Band 1
zweisprachige Ausgabe, 88 Seiten, 2004 | 14° Censimento della popolazione 2001
- Tomo 1
edizione bilingue, 88 pagine, 2004 |
| 14. Allgemeine Volkszählung 2001
- Band 2, Gebäude und Wohnungen
zweisprachige Ausgabe, 76 Seiten, 2005 | 14° Censimento della popolazione 2001
- Tomo 2, Edifici e abitazioni
edizione bilingue, 76 pagine, 2005 |
| 14. Allgemeine Volkszählung 2001
- Band 3, Bildung
zweisprachige Ausgabe, 78 Seiten, 2005 | 14° Censimento della popolazione 2001
- Tomo 3, Istruzione
edizione bilingue, 78 pagine, 2005 |
| 14. Allgemeine Volkszählung 2001
- Band 4, Bewohnte Ortschaften
zweisprachige Ausgabe, 96 Seiten, 2006 | 14° Censimento della popolazione 2001
- Tomo 4, Località abitate
edizione bilingue, 96 pagine, 2006 |
| 14. Allgemeine Volkszählung 2001
- Band 5, Erwerbstätigkeit
zweisprachige Ausgabe, 142 Seiten, 2006 | 14° Censimento della popolazione 2001
- Tomo 5, Occupazione
edizione bilingue, 142 pagine, 2006 |
| 14. Allgemeine Volkszählung 2001
- Band 6, Pendlerströme aus Berufs-
und Studiengründen
zweisprachige Ausgabe, 176 Seiten, 2007 | 14° Censimento della popolazione 2001
- Tomo 6, Flussi pendolari per motivi di
lavoro e studio
edizione bilingue, 176 pagine, 2007 |
| 6. Landwirtschaftszählung
2010
Zweisprachige Ausgabe, 316 Seiten, 2013 | 6° Censimento generale
dell'agricoltura 2010
edizione bilingue, 316 pagine, 2013 |
| 9. Arbeitsstättenzählung und Zählung
der Non-Profil-Organisationen 2011 -
Hauptergebnisse und Erhebungs-
verfahren
zweisprachige Ausgabe, 148 Seiten, 2014 | 9° Censimento dell'industria e dei
servizi e Censimento delle Istituzioni
non profit 2011 - Principali risultati e
processo di rilevazione
edizione bilingue, 148 pagine, 2014 |
| Tirol Südtirol Trentino 2015
Zweisprachige Ausgabe, 12 Seiten, 2015 | Tirol Alto-Adige Trentino 2015
edizione bilingue, 12 pagine, 2015 |
| Gemeinden in Zahlen 2015
Zweisprachige Ausgabe, 24 Seiten, 2015 | Comuni in cifre 2015
edizione bilingue, 24 pagine, 2015 |