



# Landesgesundheitsbericht 2014 – Relazione Sanitaria 2014

## Frauengesundheit / Profilo donna

LRin | Assessora **Martha Stocker**

Osservatorio Epidemiologico

Epidemiologische Beobachtungsstelle

**Carla Melani**

# Landesgesundheitsbericht 2014 – Relazione Sanitaria 2014



*Frauen-*  
*gesundheit*  
Profilo donna

<http://www.provincia.bz.it/oep/relazione-sanitaria/>

# Gesundheit in Zahlen (Leistungen)

## La Sanità in numeri (Prestazioni)

**8.500** / Tag-die

MEDIKAMENTENREZEPTE  
RICETTE FARMACI

**800** / Tag-die

ZUGÄNGE ERSTE HILFE  
ACCESSI PRONTO SOCCORSO

**3.700** / Tag-die

KRANKENPFLEGELEISTUNGEN  
PRESTAZ. INFERMIERISTICHE

**4.800** / Tag-die **F**

**4.000** / Tag-die **M**

FACHÄRZTLICHE LEISTUNGEN  
PRESTAZIONI AMBULATORIALI

**130** / Tag-die **F**

**110** / Tag-die **M**

AUFENTHALTE  
RICOVERI

# Gesundheit in Zahlen (Empfänger) La Sanità in numeri (Destinatari)

**28 /100** Ew

CHRONISCH KRANKE  
MALATI CRONICI

**4/100** Ew

DIABETIKER  
DIABETICI

**15 /100** Ew

BLUTHOCHDRUCK  
IPERTESI

**4 /100** Ew

ATEMWEGSERKRANKUNGEN  
MALATTIE RESPIRATORIE

**5 /100** Ew

TUMORI  
TUMOR



# Gesundheit in Zahlen (Ressourcen)

## La Sanità in numeri (Risorse)

**2.200 €** ÖFFENTLICHE PRO-KOPF  
AUSGABE PRO JAHR  
SPESA PUBBLICA PRO CAPITE

# *Frauengesundheit* - Profilo donna

## Warum wird dieses Thema genauer unter die Lupe genommen?



Die gesundheitlichen  
Bedürfnisse  
von Frauen werden sehr oft  
unterschätzt

# *Frauengesundheit/Profilo donna* Warum wird dieses Thema genauer unter die Lupe genommen?

- Die Gesundheit der Frau wird von vielen Faktoren beeinflusst

- biologische
- soziale
- kulturelle
- ökonomische



Verschiedene Rollen, Lebensstile, Risiken für die Gesundheit



- Notwendigkeit einer wirksamen Politik zur geschlechtsspezifischen Gesundheitsvorsorge und -versorgung



# Frauengesundheit / Profilo donna Einige Indikatoren/ Principali Indicatori

Carla Melani  
Leiterin der Epidemiologischen  
Beobachtungsstelle




# Speranza di vita

## *Lebenserwartung-2014*

Donne /Frauen (BZ) = 85,7 anni / Jahre

Donne /Frauen (Italia) = 84,9 anni / Jahre

Uomini / Männer (BZ) = 80,8 anni / Jahre

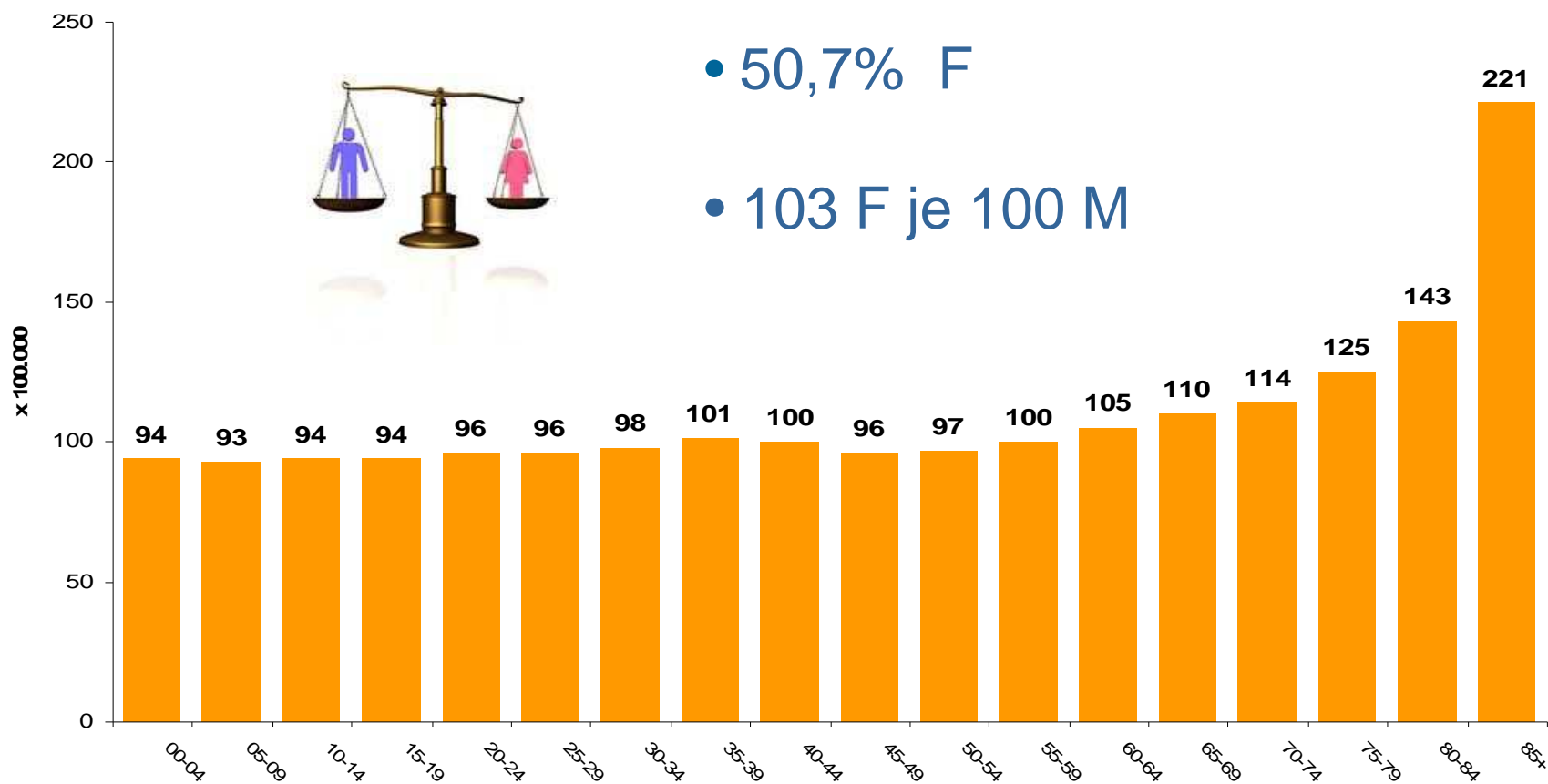


*Vivono  
5 anni di più*

# Donne / Frauen ogni / je 100 Uomini / Männer – 2014



- 50,7% F
- 103 F je 100 M

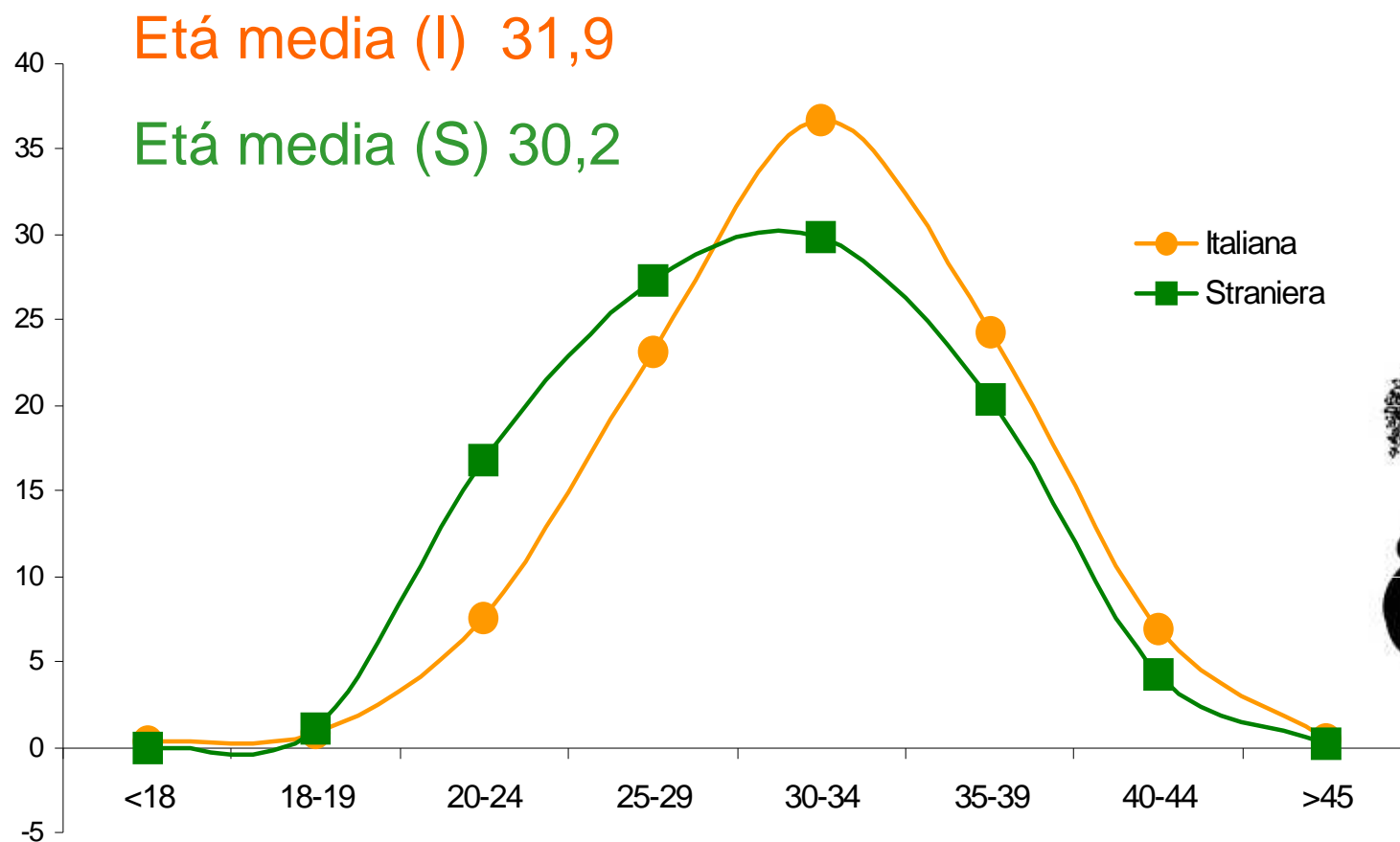


# Profilo donna / *Frauengesundheit*

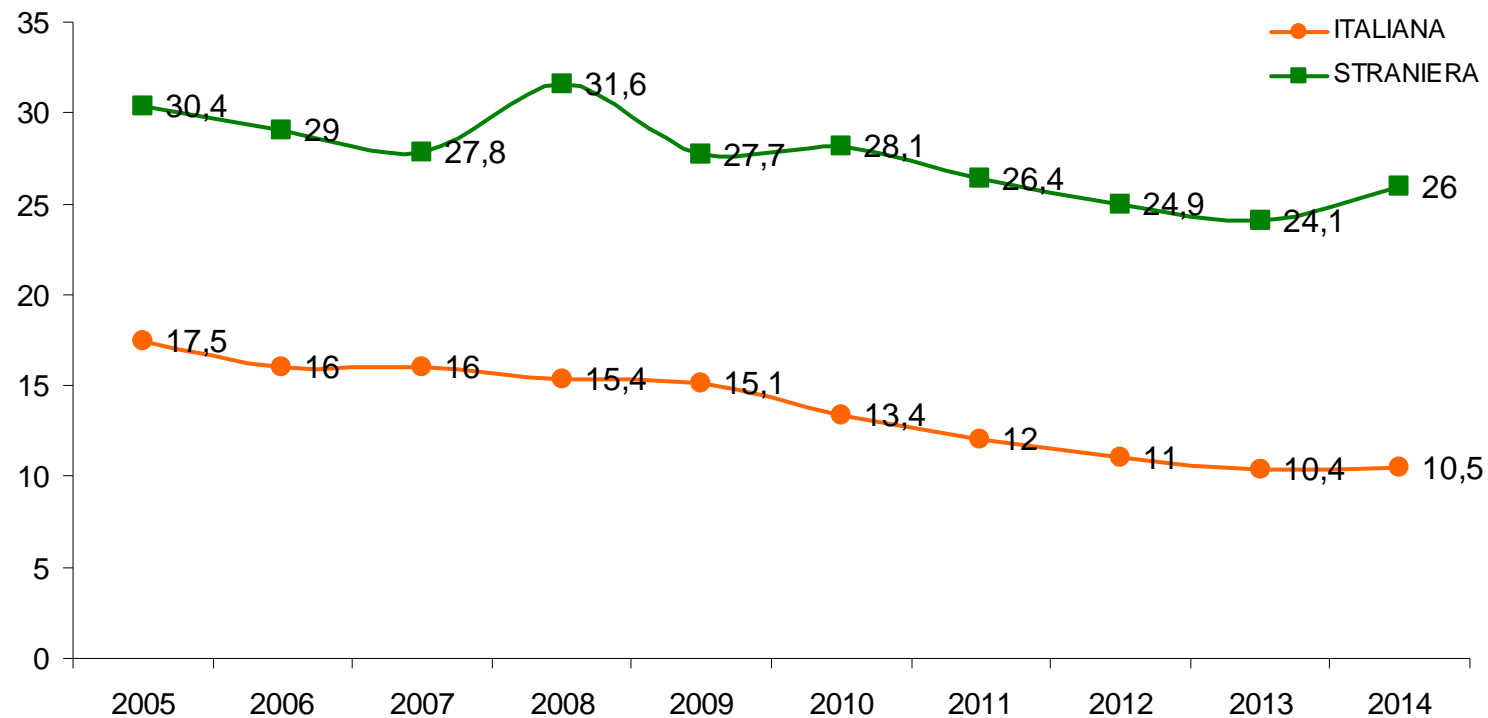
Età Riproduttiva  
Reproduktives Alter

# Età media al parto

## *Durchschnittsalter bei der Geburt – 2014*

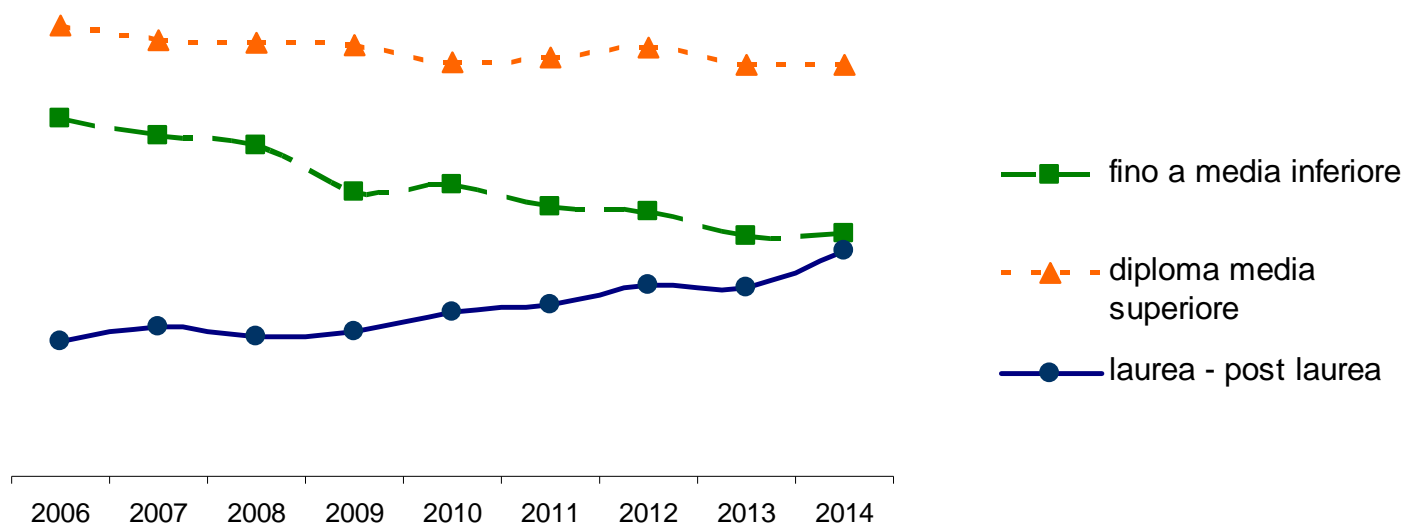


# % di donne con prima visita dopo 11 settimane - % der Frauen mit erster Kontrollvisite nach der 11. Woche



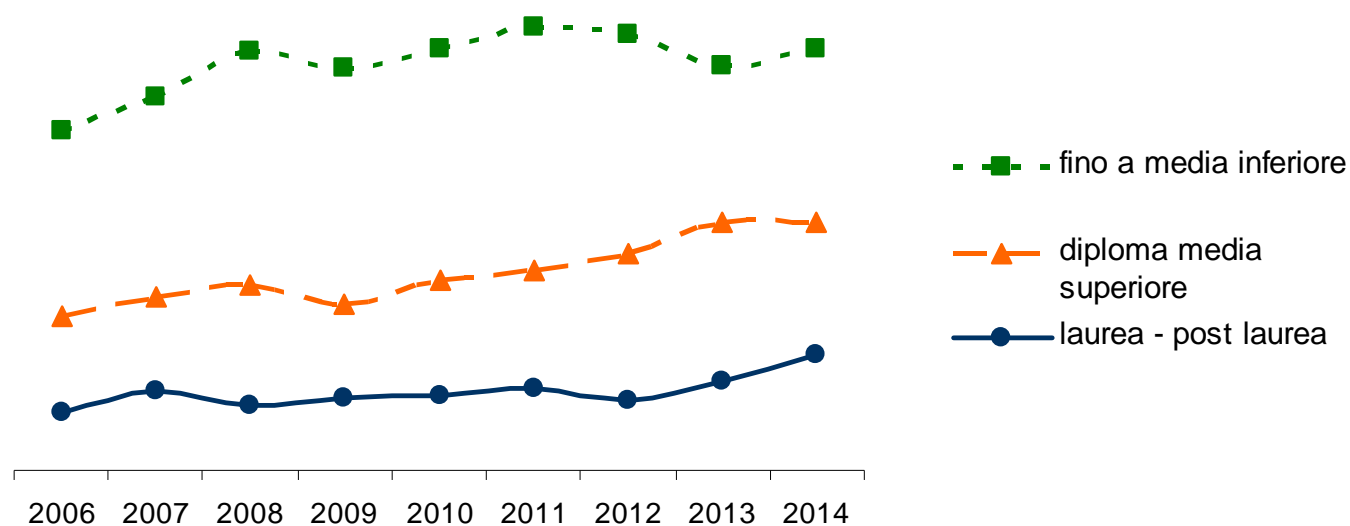
# Nati per livello di istruzione della madre / *Neugeborene nach Schulausbildung der Mutter*

Italiana / Italienische



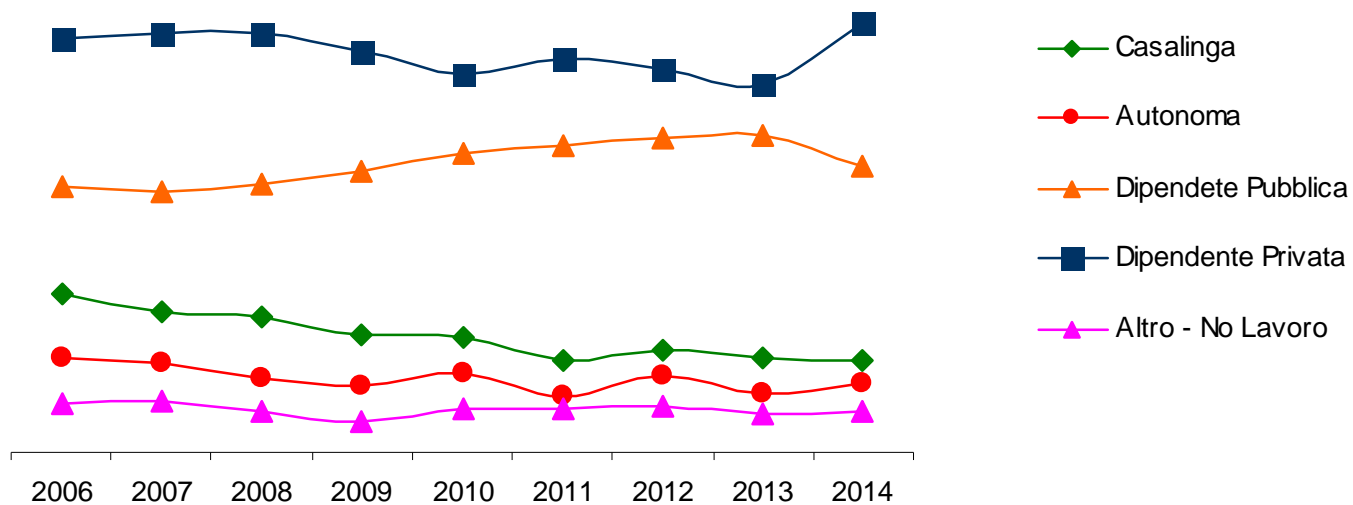
# Nati per livello di istruzione della madre / *Neugeborene nach Schulausbildung der Mutter*

Straniere / Ausländerinnen



# Nati per occupazione della madre / *Neugeborene nach Beschäftigung der Mutter*

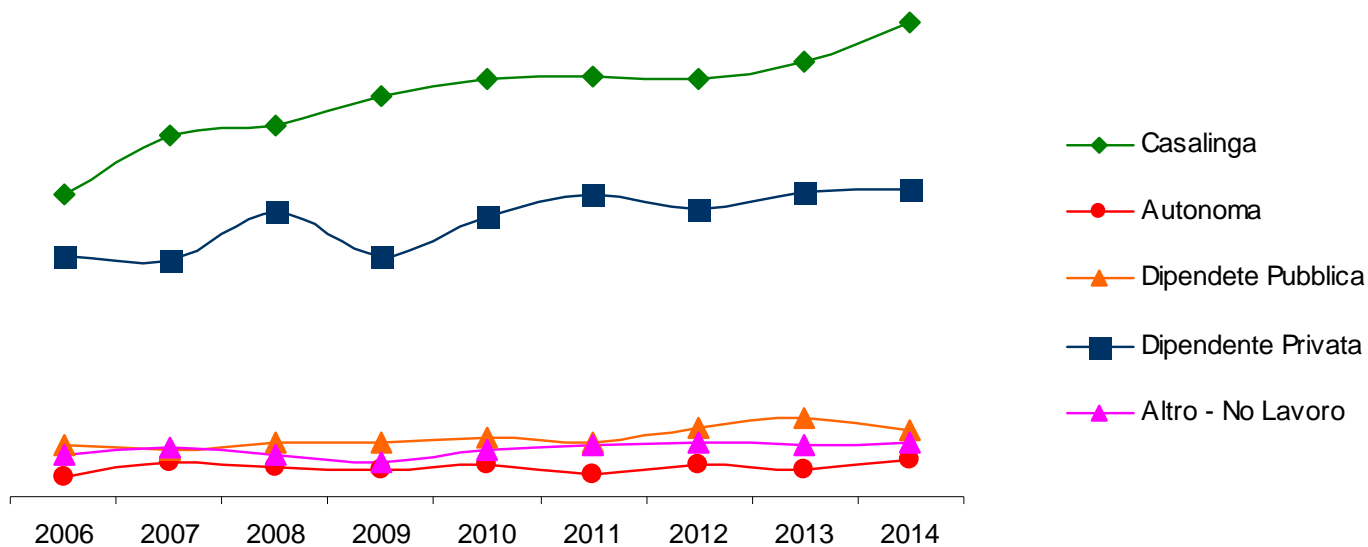
Italiana / Italienische





# Nati per occupazione della madre / *Neugeborene nach Beschäftigung der Mutter*

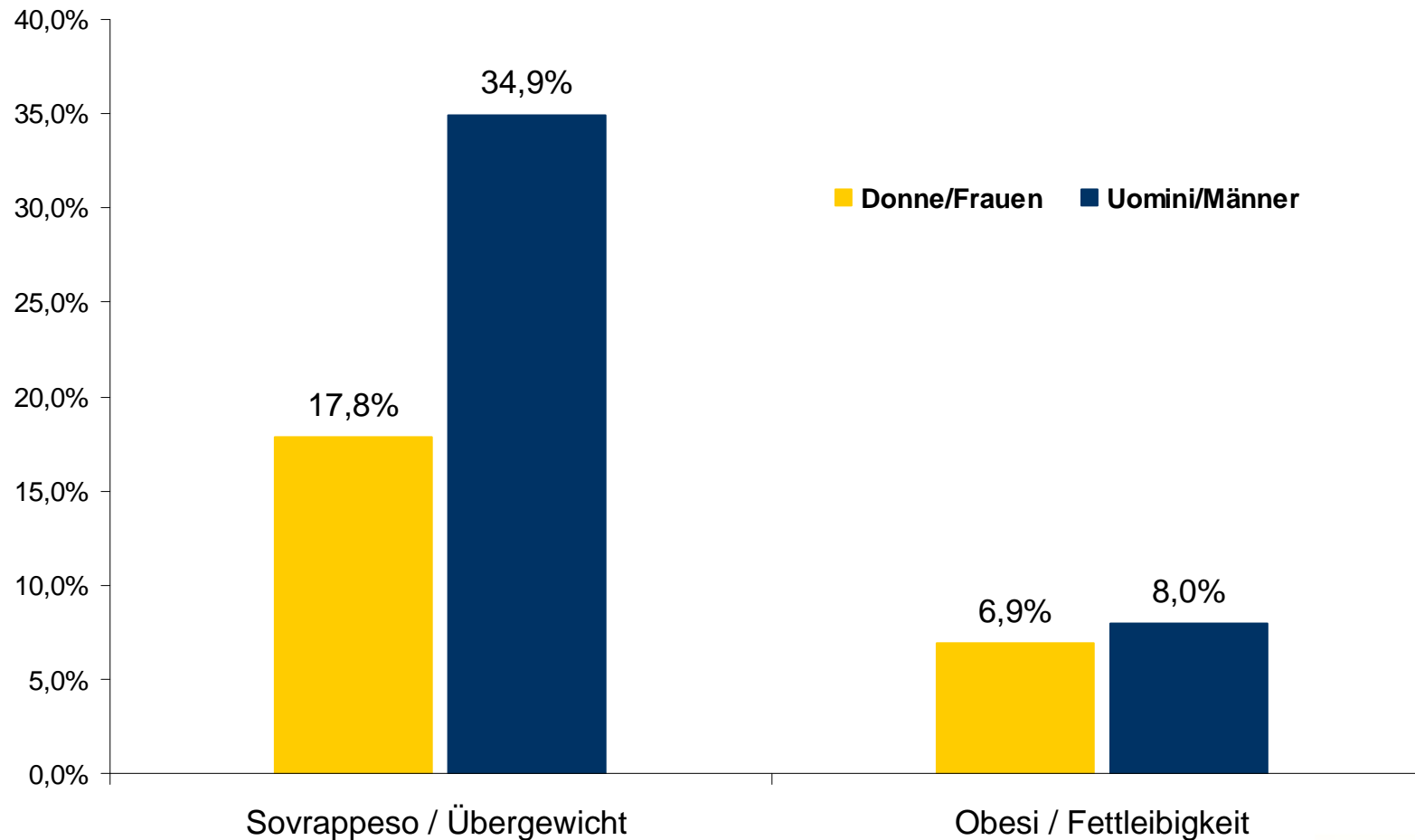
## Straniere / Ausländerinnen



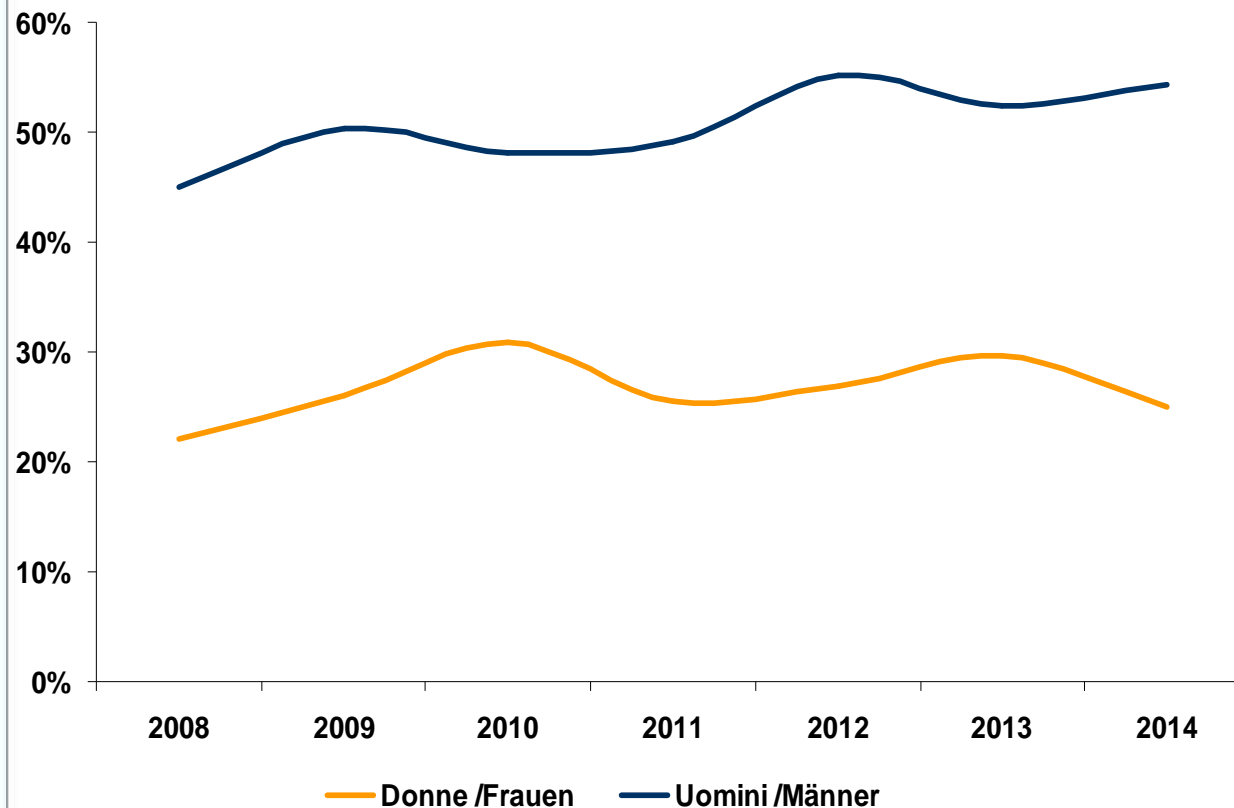
# Profilo donna / *Frauengesundheit*

## Stili di vita / Lebensstile

# Sovrappeso e obesità / Übergewicht und Fettleibigkeit



# Consumo alcol a maggior rischio / *Alkoholkonsum mit „erhöhtem Risiko“*



Consumo di alcol  
Donne /  
*Alkoholkonsum bei  
Frauen*

**26,8%** (PAB)

**11,4%** (Italia)

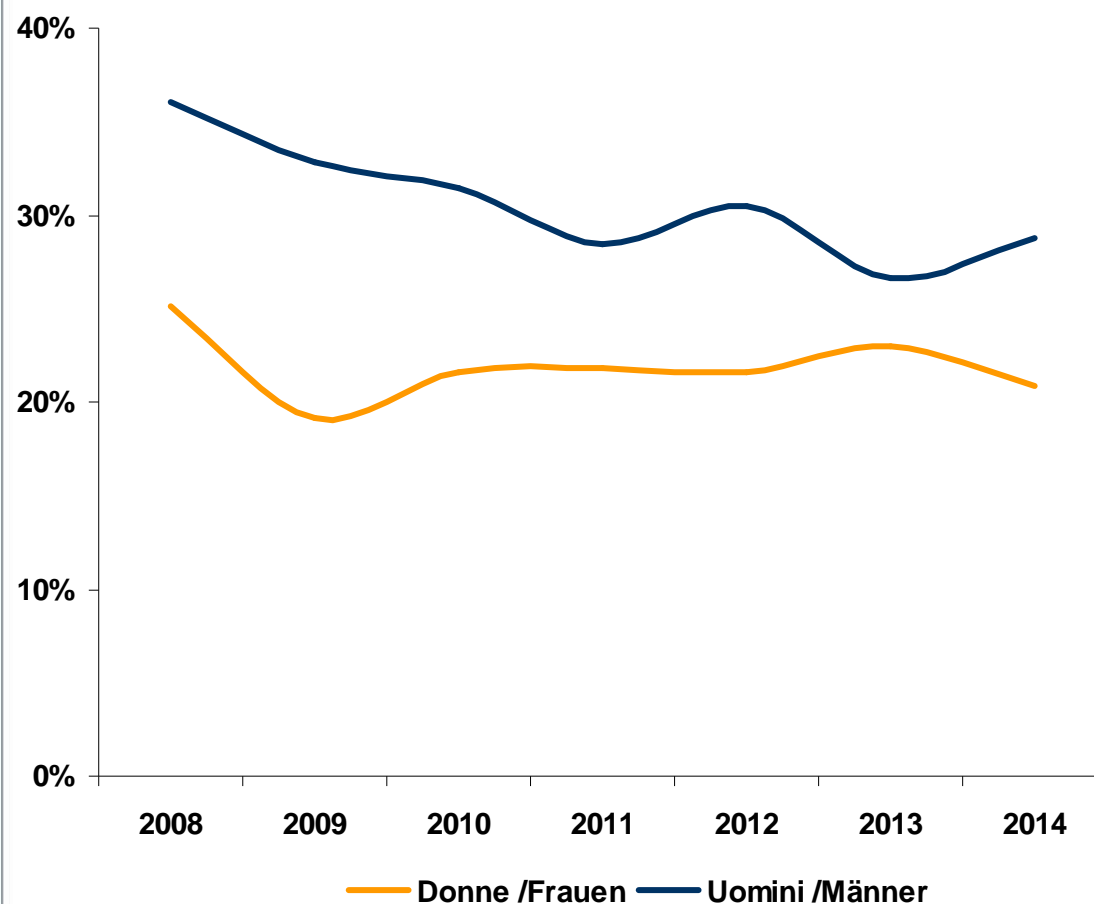
# Operatori sanitari / Gesundheitspersonal

## Consumo di alcol / Alkoholkonsum



	Donne / Frauen	Uomini / Männer
Medico ha chiesto se beve / Fragen zum Alkoholkonsum von Seiten des Arztes	14,0%	24,3%
Medico ha consigliato di bere meno /Empfehlung des Arztes den Alkoholkonsum zu reduzieren	1,9	5,2

# Abitudine al fumo / Rauchgewohnheit



Fumo Donne /  
Raucherinnen

**21,8%** (PAB)

**23,0%** (Italia)

# Operatori sanitari *Gesundheitspersonal*



## Abitudine al fumo / *Rauchgewohnheit*

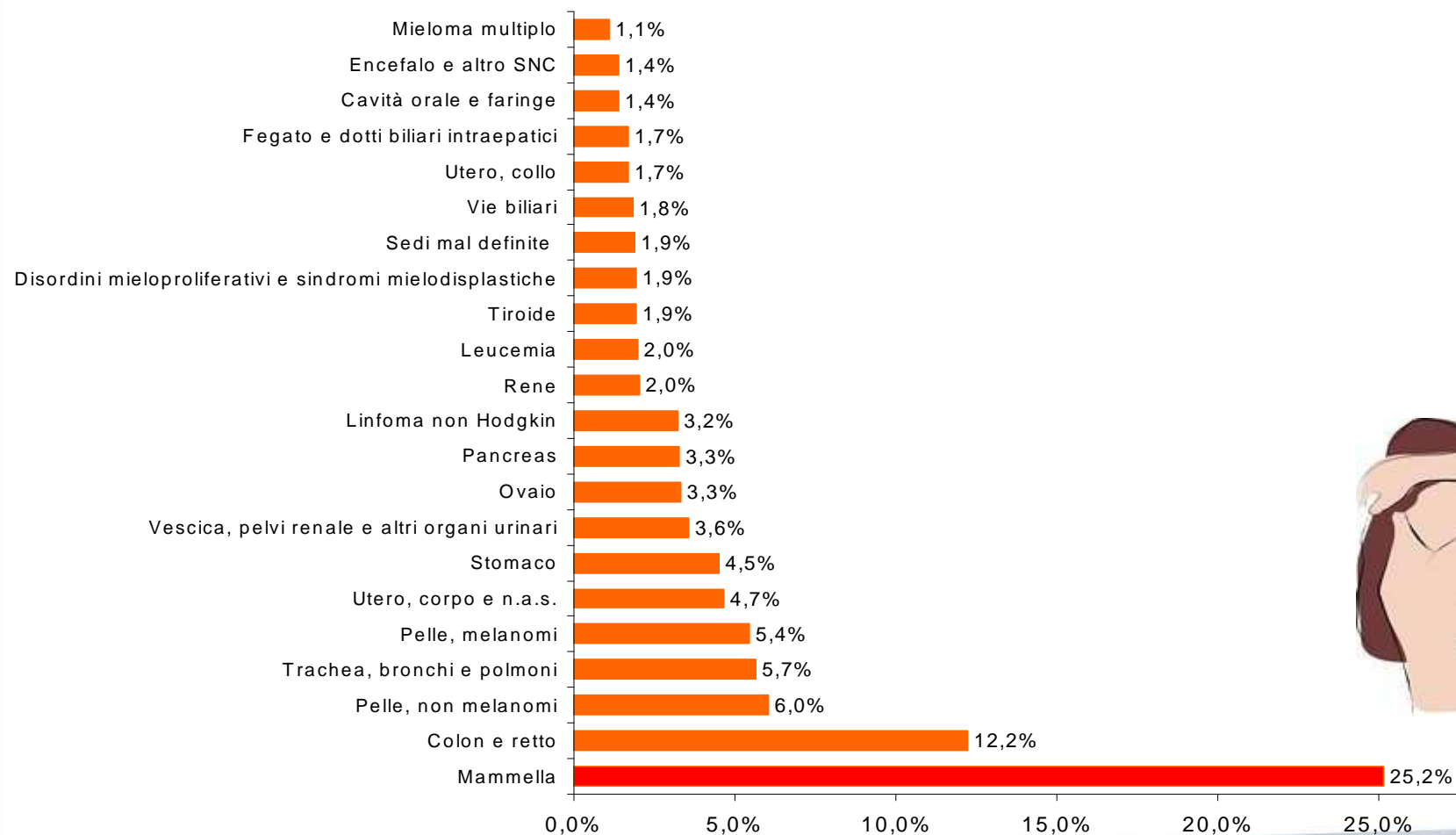
	Donne / <i>Frauen</i>	Uomini / <i>Männer</i>
Medico ha chiesto se fuma / <i>Fragen zum Rauchgewohnheit von Seiten des Arztes</i>	33,7%	41,1%
Medico ha consigliato di fumare meno / <i>Empfehlung des Arztes das Rauchen einzustellen</i>	30,1%	36,2%

Profilo donna / *Frauengesundheit*

Stato di salute / Gesundheitszustand



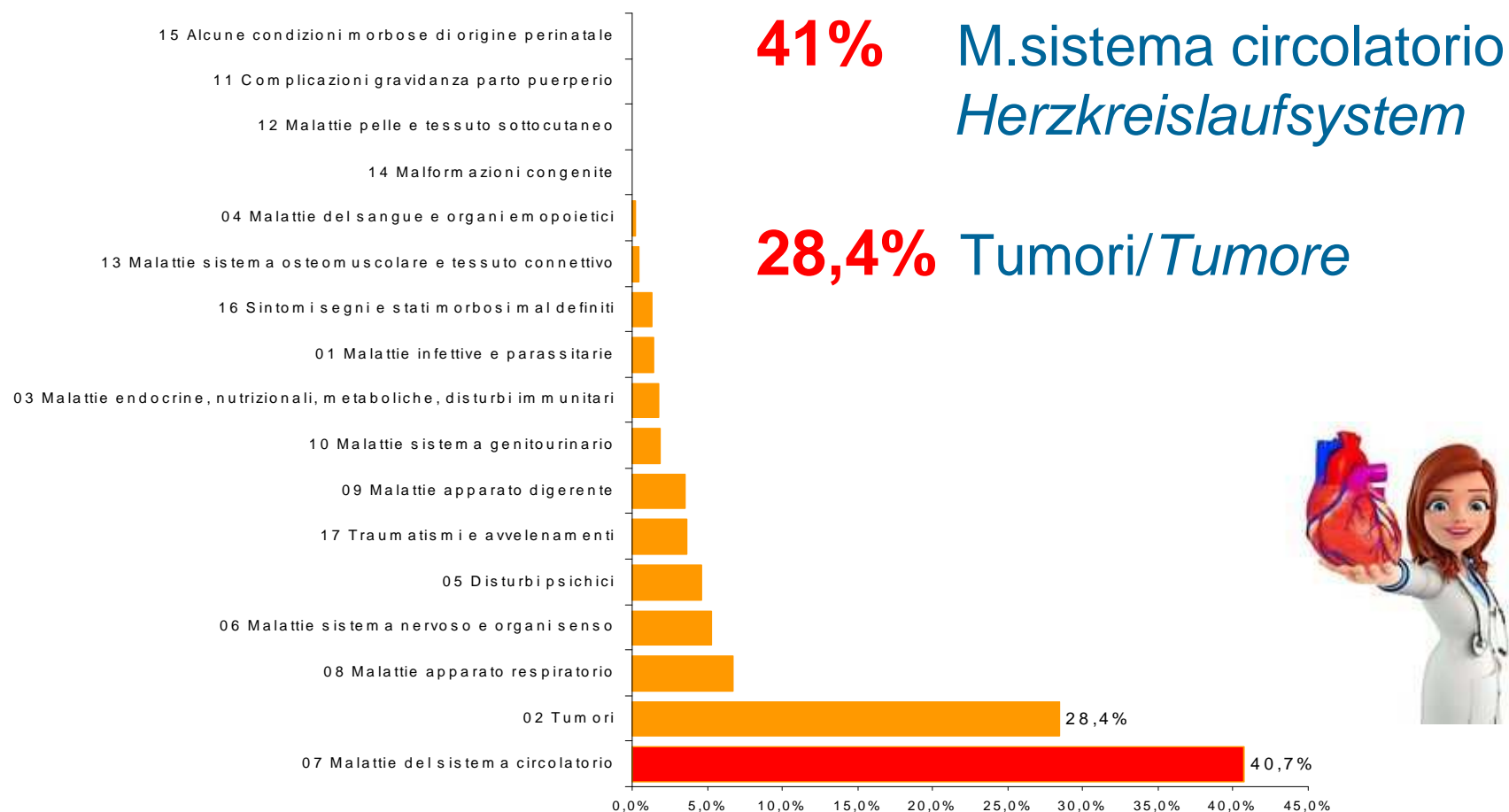
# Principali tumori nella donna / *Bösartige Tumore bei Frauen* – 2004-2008



Fonte/Quelle: Registro Tumori/Tumorregister

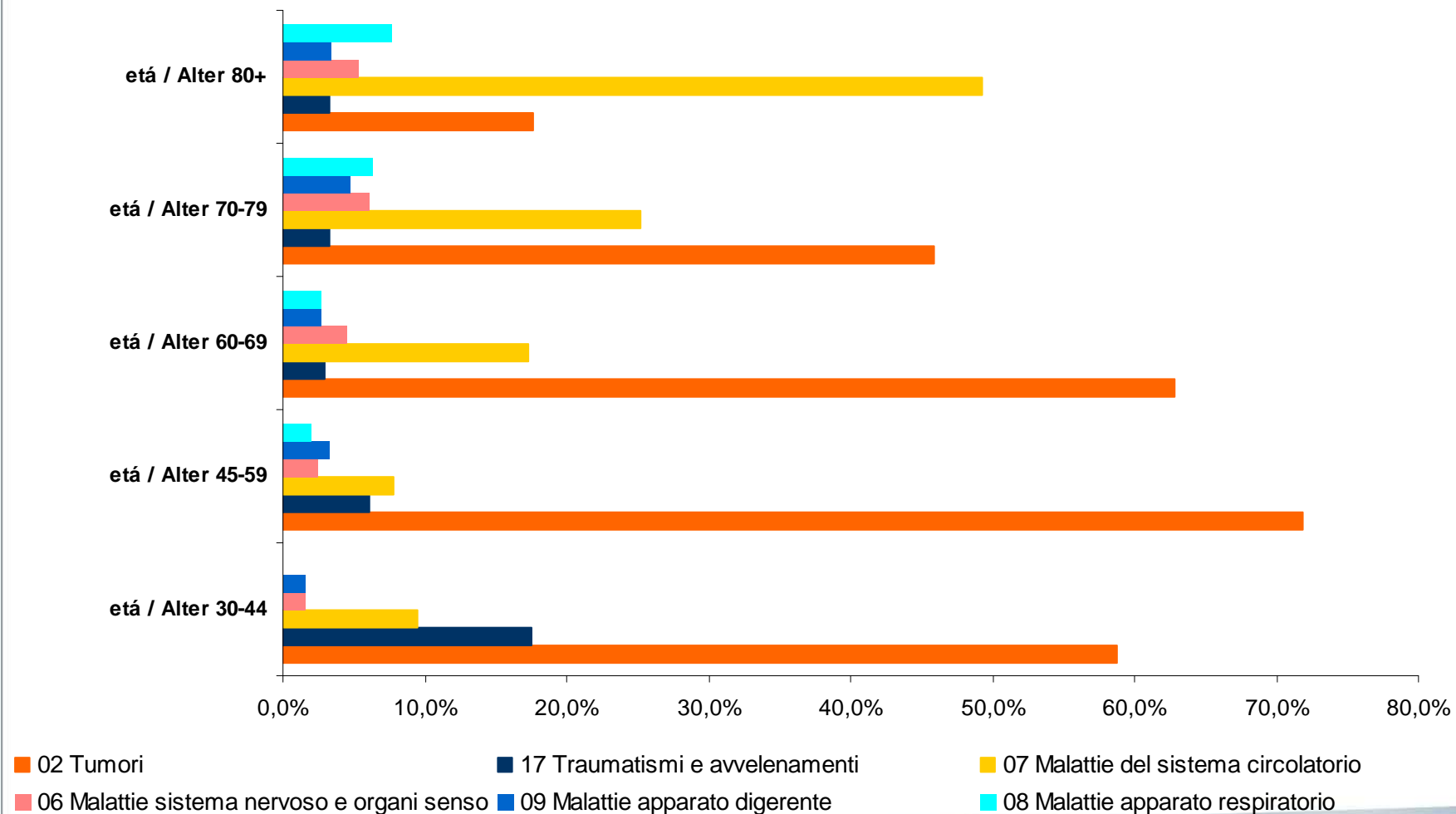
# Cause di morte Donne

## Todesursachen bei Frauen – 2009-11



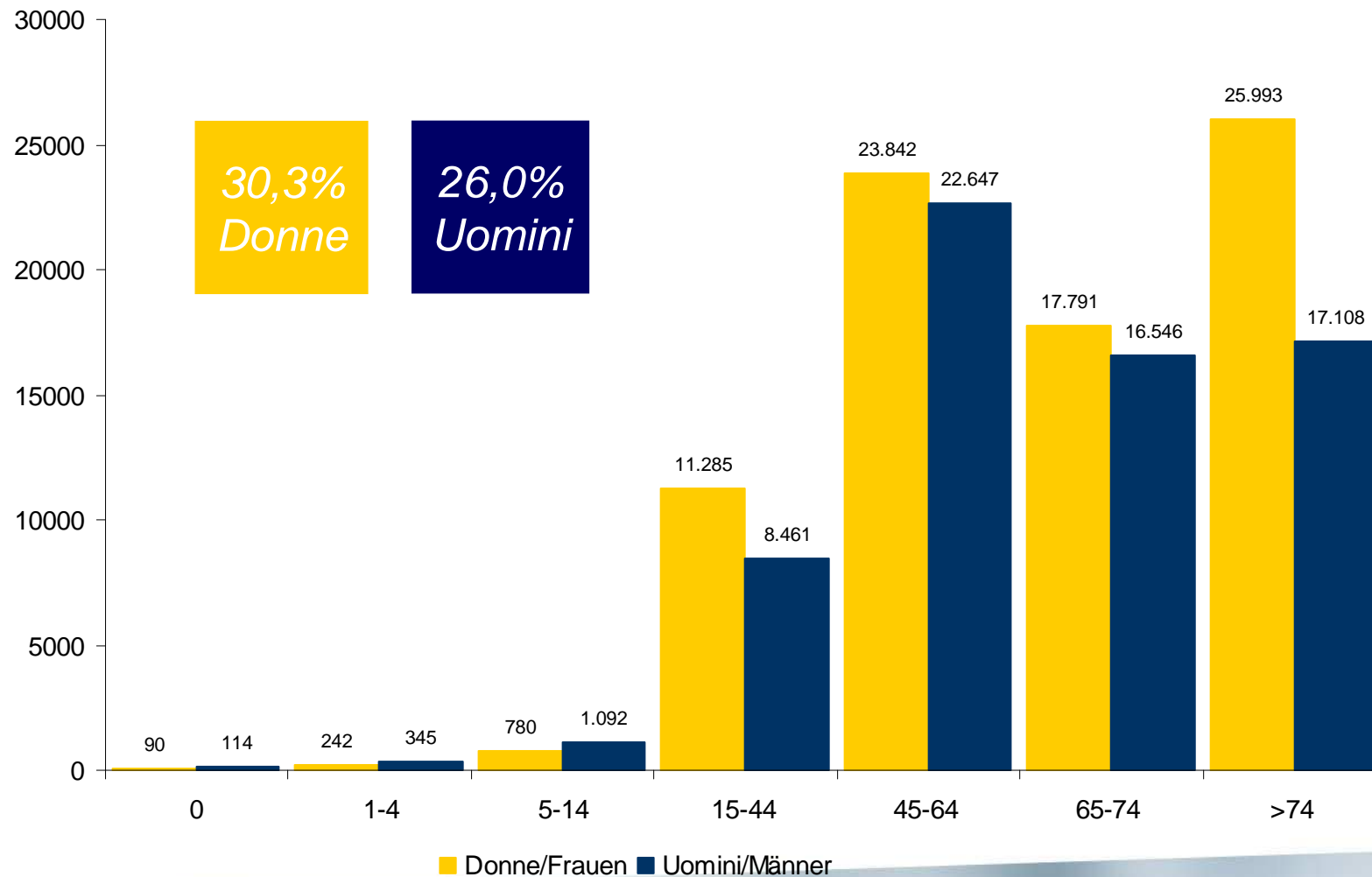
# Cause di mortalità Donne 30-80+ anni

## *Todesursachen bei Frauen im Alter 30-80+*

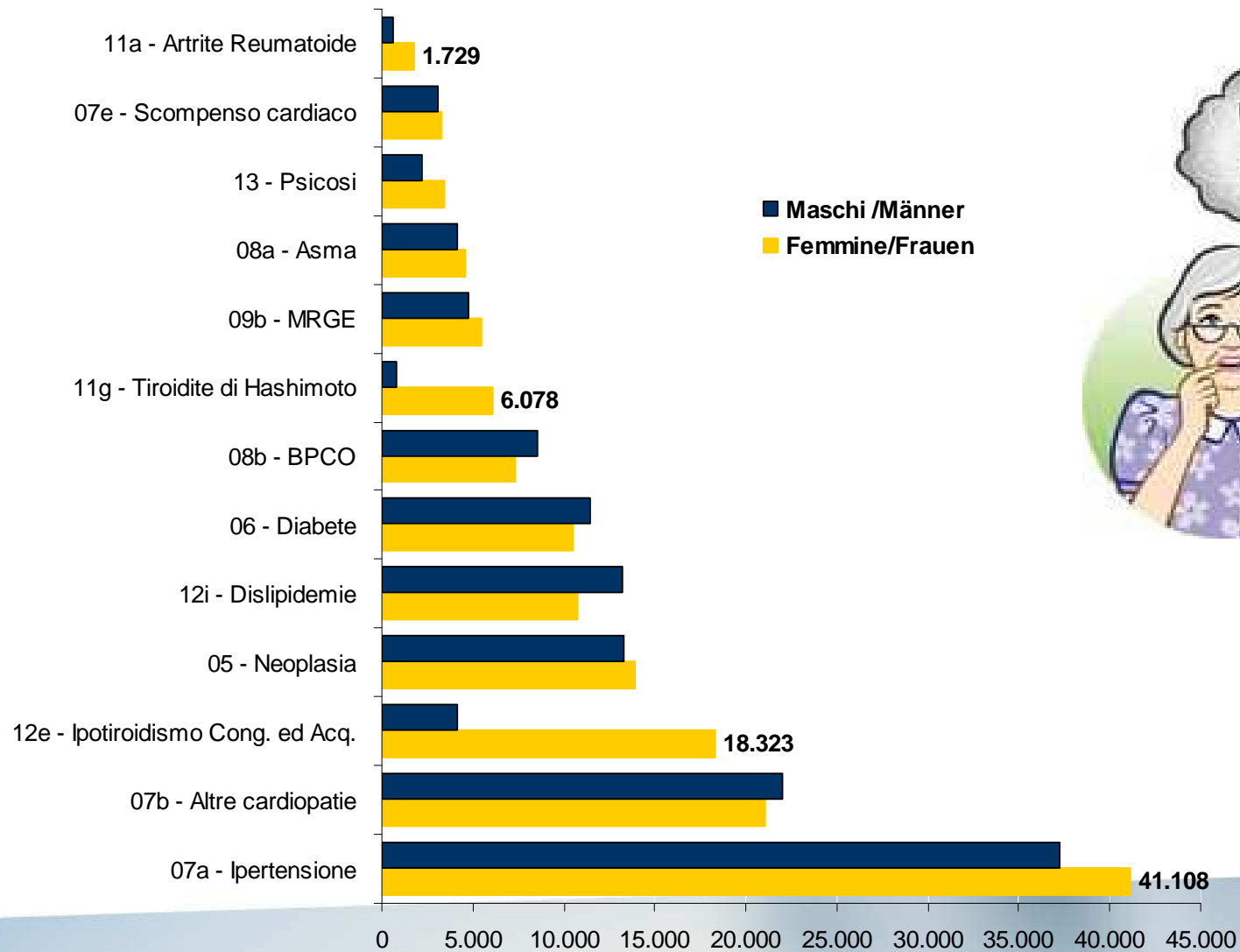


# Malattie croniche

## *Chronische Krankheiten* - 2014

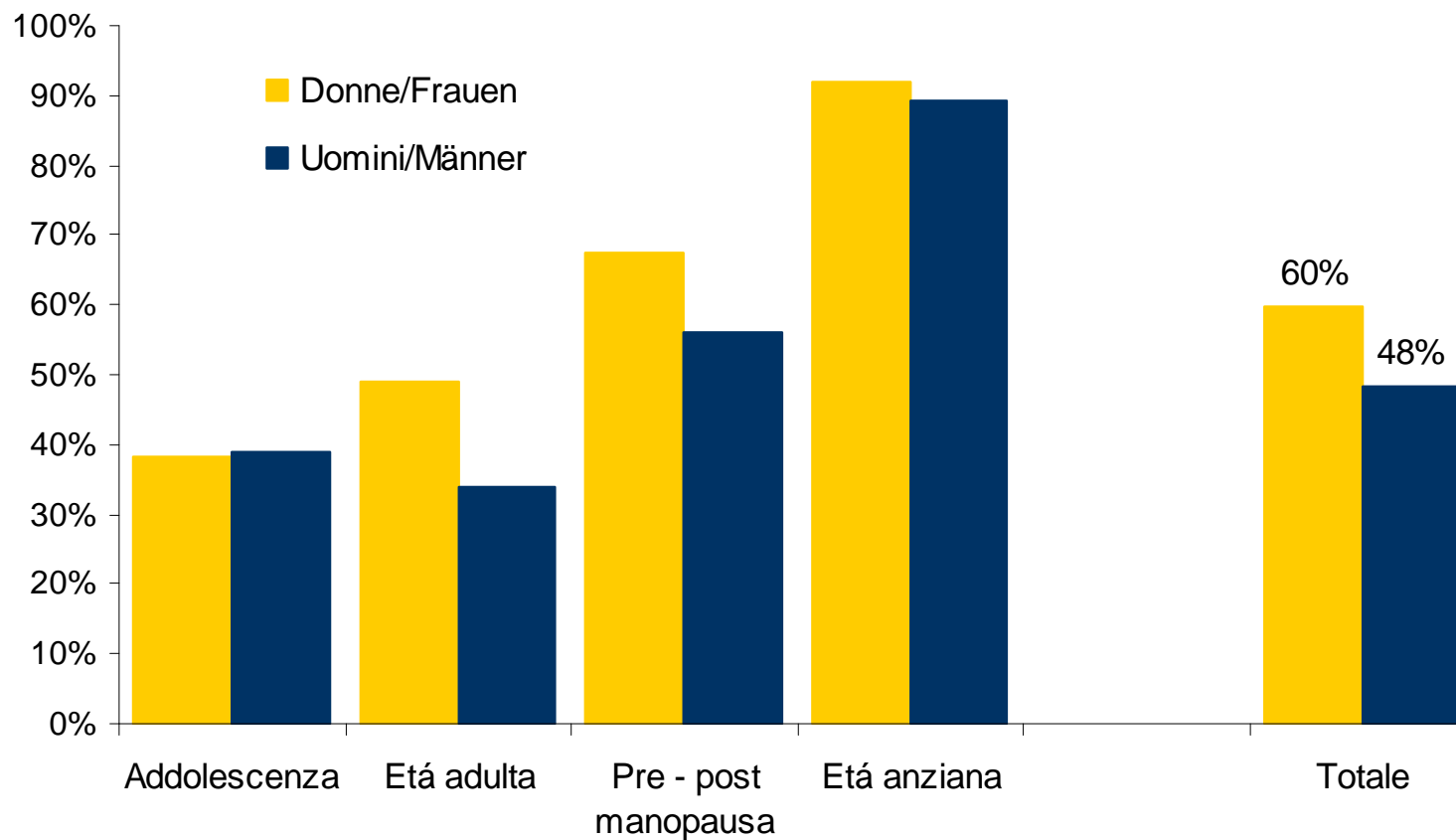


# Cronici / Chronisch Kranke - 2014

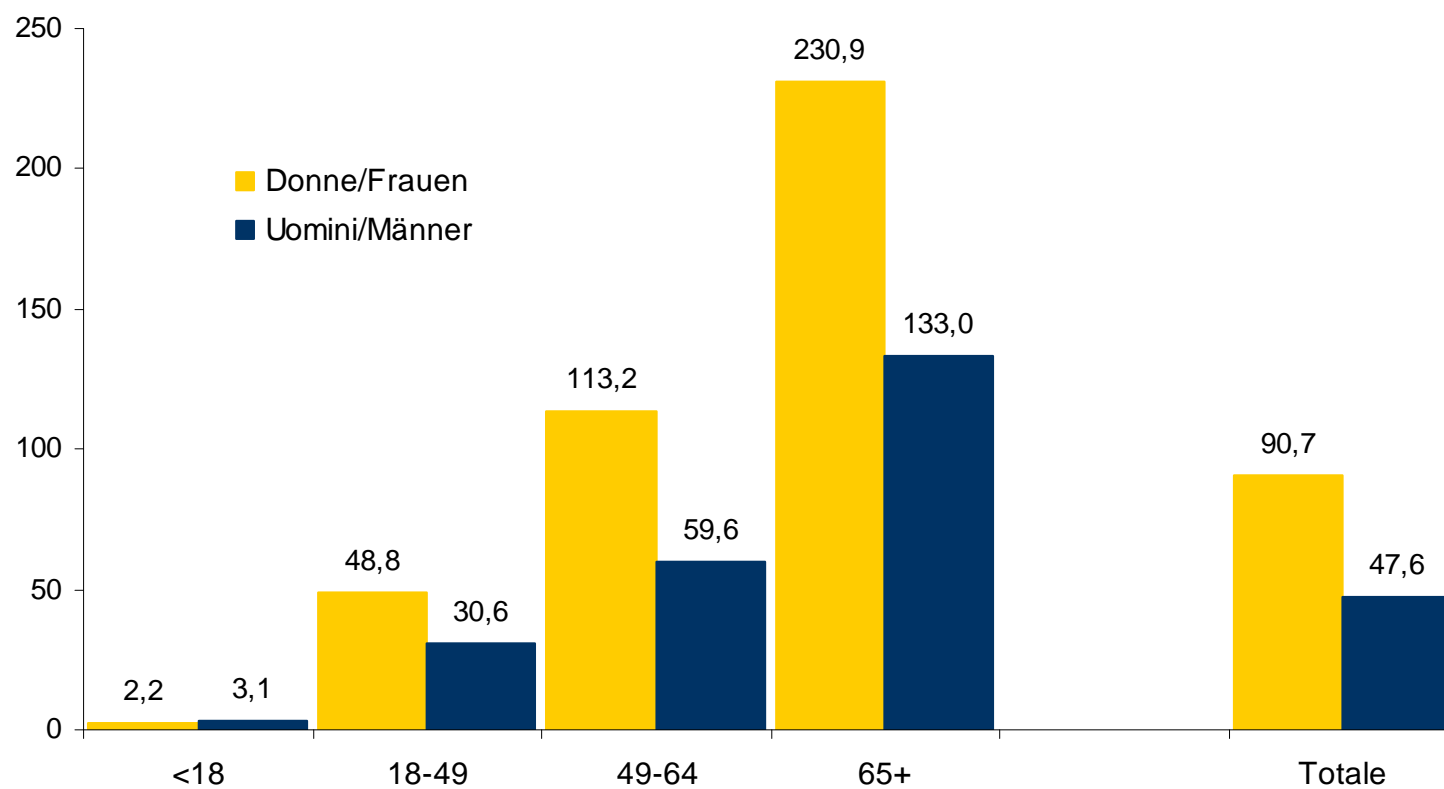


# % Utilizzo dei farmaci

## Medikamentenverbrauch - 2014



# Tasso utilizzo psicofarmaci\*1000 ab.- 2014/Psychopharmaka pro 1000 EW



# Profilo Donna: PARADOSSO SANITARIO

## Frauengesundheit: GESUNDHEITSPARADOX

“vivere di più = migliore salute?”

“länger leben = besserer Gesundheitszustand?”

✓ **83,0%** delle donne altoatesine considera il suo stato di salute buono / molto buono

✓ **83,0%** der Südtiroler Frauen empfinden den eigenen Gesundheitszustand als gut/sehr gut





# Profilo donna / Frauengesundheit Alto-Adige/Südtirol ...

	DONNE/FRAUEN	UOMINI/MÄNNER
VIVONO PIU' LUNGO	86	81
MALATTIE CRONICHE / CHRONISCHE KH	30%	26%
CONSUMO FARMACI	60%	48%
FACHÄRZTLICHE LEISTUNGENE (pro die)	4.800	4.000
CAUSE DI MORTE / TODESURSACHEN	M. SISTEMA CIRCOLATORIO	NEOPLASIA

# Profilo donna / *Frauengesundheit*

..... QUINDI

..... DAHER



LE DIFFERENZE CI  
SONO  
e  
BISOGNA TENERNE  
CONTO

# www.provincia.bz.it/oep



## Verwaltung

- Über uns
- Mitarbeiter
- Lageplan

## Schlagwörter A - Z

A B C D E F G H I K L M N O Ö P R S T  
U Ü V W Z

## Service

- Aktuelles
- Aktuelles über E-Mail
- Datenanforderung
- Präsentationen und Konferenzen
- Veranstaltungen
- Publikationen
- Presseschau
- Links
- Lob, Kritik und Anregung
- Glossar

## Betreuung für den Bürger

### Seltene Krankheiten

Informationen  
Tel. 0471 907109

Genetischer Beratungsdienst  
Europaallee 31, 6. Stock  
39100 Bozen

E-mail: [seltenkrankheiten@asbz.it](mailto:seltenkrankheiten@asbz.it)



Ressort Gesundheit, Sport,  
Soziales und Arbeit

## Gesundheitswesen



Überwachungssystem PASSI  
Veröffentlichung der Daten über die geistige Gesundheit (2011-2014)



Überwachungssystem PASSI



Überwachungssystem PASSI

**64.000**

### Einsätze des Territorialen Rettungsdienstes

Im Jahr 2014 wurden täglich rund 176 Einsätze von Seiten des Territorialen Rettungsdienstes geleistet

**155.000**

### Zugänge zu den Erste-Hilfe-Diensten

Im Jahr 2014 betrug der Prozentsatz der Zugänge zu den Erste-Hilfe-Diensten mit darauffolgendem Krankenhausaufenthalt 10,8%

**84.000**

### Krankenhausaufenthalte

Im Jahr 2014 gehörten 78,3% der Aufenthalte von Akutkranken zu den ordentlichen Aufenthalten, 21,7% waren Tagesklinik-Aufenthalte

**3.100.000**

### Arzneimittelverschreibungen

Im Jahr 2014 beträgt das Gesamtvolumen an abgegebene Medikamentenpackungen ca. 6,2 Millionen

## Kontakte

### 23.0.1. Epidemiologische Beobachtungsstelle

Landhaus 12, Kanonikus-Michael-Gamper-Straße 1  
39100 Bozen

Tel. +39 0471 418040

Fax +39 0471 418048

Holen Sie Informationen ein:



## Daten online



Konsultiere online oder lade die Daten über den Gesundheitszustand der Bevölkerung und über die Landesgesundheitsdienste herunter.

## Kennwortgeschützter Bereich



Zugriff zum kennwortgeschützten Bereich, um die interaktiven Tabellen des Diabetikerregisters und der Pharmazeutischen Leistungen zu konsultieren.

Sie haben keine Zugriffsdaten? Fordern Sie sie unter diesem Link an.

Il sistema di valutazione della performance dei sistemi sanitari regionali



GRAZIE