

S.O.S. ZEBRA!

Mobilità sostenibile e sicurezza.



AUTONOME PROVINZ BOZEN - SÜDTIROL

Abt. 12 Straßendienst und Abt. 38 Mobilität



PROVINCIA AUTONOMA DI BOLZANO - ALTO ADIGE

Rip. 12 Servizio Strade e Rip. 38 Mobilità

PROVINCIA AUTONOMA DE BULSAN - SÜDTIROL

Rep. 12 Servisc stredes y Rep. 38 Mubiltà

In collaborazione con:



Pfatten Südtirol • Valdena Alto Adige





STRISCE PEDONALI?

Tutti noi ne conosciamo il significato e sappiamo come ci dobbiamo comportare. Ma ne siamo davvero così sicuri?



Noi adulti insegniamo ai nostri bambini, da attraversare le strade sulle strisce pedonali.

Ma noi stessi, ci teniamo sempre a questa regola?

E come automobilisti rispettiamo abbastanza le strisce pedonali?

L'esame della propria coscienza non sempre risulta chiaro e preciso, pertanto abbiamo pubblicato un opuscolo, con l'obiettivo di cambiare questa situazione - se possibile che sia anche sostenibile.

La mia preghiera a Voi è quella di prendervi il tempo di leggerlo, memorizzarlo e metterlo in pratica nella vita di tutti i giorni.

Vi auguro buona percorrenza tra le nostre strade.

Florian Mussner
Assessore Provinciale



E' VERAMENTE MO




Le strisce pedonali servono a permettere ai pedoni un attraversamento stradale sicuro e senza ostacoli. Per richiamare l'attenzione dell'automobilista su un passaggio pedonale, oltre alle zebra poste sul fondo stradale, vengono posizionate, su entrambi i lati dell'attraversamento, delle segnaletiche con la dicitura "Attenzione attraversamento pedonale". Ne sono privi i passaggi pedonali regolarizzati con un semaforo.

Lungo le strade provinciali, le strisce bianche presenti nei centri abitati hanno una lunghezza minima di 3 metri, mentre nei centri extra-urbani sono lunghe 4 metri. Lungo le strade statali, invece, la lunghezza minima

Se un pedone vuole attraversare sulle strisce pedonali, sulle zebre, guarda a sinistra, poi a destra e attraversa solo nel momento in cui le vetture provenienti da entrambe le direzioni si sono fermate.



LTO SEMPLICE



delle strisce pedonali è di 4 o 5 metri. I diritti e i doveri relativi alle strisce pedonali vengono regolamentati dal Codice della Strada.

Sia i pedoni che i conducenti di veicoli, e cioè automobilisti, motociclisti e ciclisti, sono obbligati a rispettare tali regole e rischiano, in caso di infrazione, una sanzione pecuniaria nonché la decurtazione di punti sulla patente. Ma questo è di gran lunga il male minore, se si considera che il 18% ca. degli incidenti mortali avviene con il coinvolgimento di pedoni sulle strisce pedonali. Le cause principali consistono nella mancanza di fermata e nel telefonare durante la guida. Maggiori informazioni nelle seguenti pagine.

NORME PER AUTOMOBILISTI

Gli automobilisti sono i soggetti più numerosi lungo le strade e quindi sono coloro che devono maggiormente portare attenzione ai pedoni.





Ai pedoni, che **dimostrano l'intenzione di voler attraversare** una strada, bisogna dare **sempre la precedenza**.

€ 162
8-16 punti



In caso di assenza di strisce pedonali, il guidatore deve **attendere** finché il pedone abbia raggiunto **in modo sicuro** l'altro lato della strada.

€ 162
4-8 punti



Un veicolo, che si ferma sulle strisce pedonali, per permettere ad un pedone l'attraversamento, **non deve essere sorpassato**.

€ 162
10-20 punti



Sulle strisce pedonali **non è permessa la sosta o il parcheggio**. E' altrettanto vietata la sosta sulle strisce pedonali a seguito di un incolonnamento.

€ 40 - € 84
rimozione



Se **persone con problemi motori** attraversano una strada, bisogna sempre **fermarsi completamente**.







€ 162
8-16 punti



Situazioni di pericolo, causate da un comportamento sbagliato di anziani o bambini, devono essere **previste ed evitate** in tempo.

€ 162
8-16 punti



	Per attraversare la strada bisogna sempre utilizzare le strisce pedonali , se queste non distano più di 100 m dal punto di attraversamento.	€ 25
	Incroci e piazze non devono essere attraversate diagonalmente , ma ad angolo retto.	€ 25
	In presenza del marciapiede , questo va usato. In caso di assenza, bisogna camminare sul lato sinistro della strada, in direzione contraria al senso di marcia .	€ 25
	Nei sensi unici sprovvisti di marciapiede, bisogna camminare sempre sul lato destro della strada seguendo il senso di marcia.	€ 25
	Quando è buio , sui tratti extra-urbani bisogna camminare sul bordo della strada singolarmente, una persona dietro all'altra.	€ 25
	E' vietato attraversare la strada davanti ad un autobus fermo per una sosta .	€ 25



8 NORME PER PEDONI



NORME PER PEDONI

I pedoni, diversamente dalle automobili, non hanno alcun modo per poter attutire l'urto. Diventa quindi ancora più importante rispettare il codice stradale.

Sulle strisce pedonali la bici deve essere spinta a mano.



RACCOMANDAZIONI

per pedoni

- [*] Al buio indossare **abiti chiari**.
- [*] Di sera indossare **bande catarifrangenti, gilet muniti di inserti catarifrangenti**, oppure utilizzare una **torcia elettrica**.
- [*] Dotare le cartelle con **bande catarifrangenti**.
- [*] Non attraversare mai le zebre **inaspettatamente**.
- [*] Manifestare chiaramente **l'intenzione** di voler attraversare le strisce pedonali.
- [*] Iniziare l'attraversamento sulle strisce pedonali solo quando non ci sono pericoli.





per guidatori

- [*] Prestare sempre attenzione ai **pedoni** ed essere sempre pronti a frenare.
- [*] Avisare un pedone di effettuare l'attraversamento con un gesto della mano, solo quando si è sicuri che non ci sta sorpassando nessuno o non ci viene incontro nessuno.
- [*] Essere sempre pronti agli imprevisti, **in caso di dubbio fermarsi**.
- [*] Fare attenzione alle strisce pedonali situate all'uscita da una rotonda.



Fattori di rischio per i pedoni

- > Azioni improvvise, inaspettate
- > Abbigliamento scuro in caso di scarsa visibilità
- > Mancato utilizzo delle strisce pedonali
- > Sosta sulle strisce pedonali
- > Giocare sulla strada
- > Disattenzione e distrazione
- > Abuso di alcool e sostanze stupefacenti
- > Scarsa segnalazione compiuta con il linguaggio del corpo
- > Sopravvalutazione delle capacità di reazione degli automobilisti



12 FATTORI DI RISCHIO PER I PEDONI

GLI ERRORI





Fattori di rischio per i guidatori

- > Telefonare durante la guida, distrazione
- > Alta velocità
- > Pretese eccessive in presenza di incroci con scarsa visibilità
- > Inosservanza dell'obbligo di fermata
- > Ignorare i diritti dei pedoni
- > Tardivo riconoscimento della presenza dei pedoni
- > Inosservanza dell'angolo morto
- > Retromarcia imprudente
- > Abuso di alcool e sostanze stupefacenti



IL LAVORO DEL SERVIZIO STRADE

Per l'Amministrazione provinciale le strisce pedonali rappresentano una tematica importante:

[*] Per rendere le strisce pedonali perfettamente visibili e percorribili in sicurezza, le strisce bianche vengono spruzzate con un **colore di demarcazione riflettente e antisdrucchiolo**.

[*] Sulle strade ad alto traffico, viene, in alcuni casi, utilizzato un **materiale plastico composto** da due componenti.

[*] Tutte le strisce pedonali posate sulle strade provinciali vengono controllate e **rinnovate annualmente**, dato

che, soprattutto in inverno, le strisce pedonali vengono particolarmente sollecitate dallo spargimento di sale e ghiaietto, dallo sgombero della neve, dalle gomme con catene o chiodature.

[*] Un'attenzione particolare viene rivolta alla realizzazione di strisce pedonali **prive di barriere architettoniche**.

[*] In caso di carreggiate ampie e di maggior rischio di incidente, i passaggi pedonali vengono attrezzati con isole di sicurezza e protezione.

SUGGERIMENTI RAPIDI

I pedoni hanno l'obbligo di attraversare la strada sulle strisce pedonali (se queste non si trovano a più di 100 metri di distanza).

I conducenti delle vetture hanno l'obbligo di dare la precedenza ai pedoni.

I pedoni hanno l'obbligo di attraversare la strada seguendo la traiettoria più corta e cioè lungo una linea dritta.

I conducenti delle vetture hanno l'obbligo di rispettare bambini, anziani e diversamente abili.