

**Landesinstitut für Statistik**

Kanonikus-Michael-Gamper-Str. 1 • 39100 Bozen

Tel. 0471 41 84 04-05 • Fax 0471 41 84 19

www.provinz.bz.it/astat • astat@provinz.bz.it

Auszugsweiser oder vollständiger Nachdruck mit Quellenangabe (Herausgeber und Titel) gestattet  
Halbmonatliche Druckschrift, eingetragen mit Nr. 10 vom 06.04.89 beim Landesgericht Bozen  
Verantwortliche Direktorin: Johanna Plasinger**Istituto provinciale di statistica**

Via Canonico Michael Gamper 1 • 39100 Bolzano

Tel. 0471 41 84 04-05 • Fax 0471 41 84 19

www.provincia.bz.it/astat • astat@provincia.bz.it

Riproduzione parziale o totale autorizzata con la citazione della fonte (titolo ed edizione)  
Pubblicazione quindicinale iscritta al Tribunale di Bolzano al n. 10 del 06.04.89  
Direttrice responsabile: Johanna Plasinger

# astatinfo

Nr. **37**

06/2014

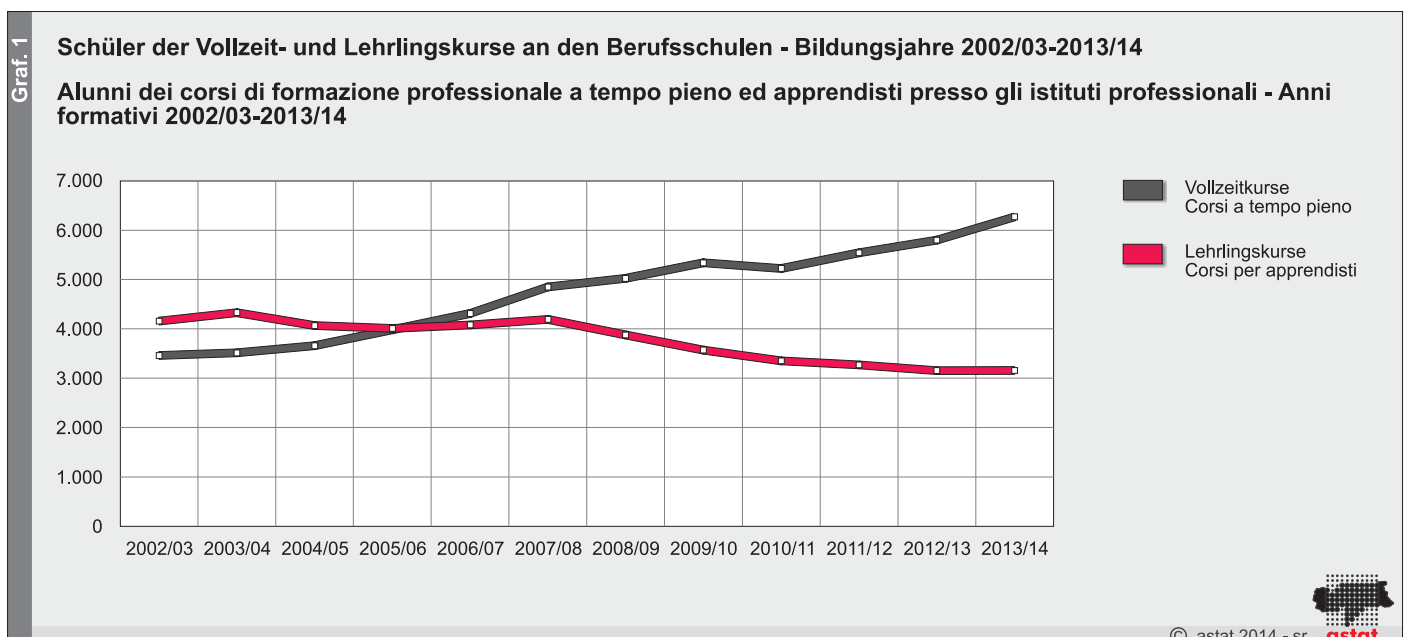
## Vollzeit- und Lehrlingskurse an den Berufsschulen 2013/14

## Corsi a tempo pieno e per apprendisti nelle scuole professionali 2013/14

**9.429 eingeschriebene Schüler  
an den Berufsschulen****9.429 studenti iscritti ad istituti  
professionali**

9.429 Schüler besuchen im Bildungsjahr 2013/14 eine Südtiroler Berufsschule; 6.272 sind in einen Vollzeitkurs und 3.157 in einen Lehrlingskurs eingeschrieben.

Nell'anno formativo 2013/14 sono 9.429 gli studenti che frequentano uno degli istituti professionali presenti sul territorio provinciale. 6.272 sono iscritti a corsi di formazione professionale a tempo pieno e 3.157 frequentano corsi per apprendisti.



7.930 Schüler (84,1%) sind in eine Berufsschule mit deutscher bzw. ladinischer Unterrichtssprache eingeschrieben, einschließlich der 883 Schüler der Landwirtschafts- und Haushaltungsschulen mit deutscher Unterrichtssprache und der 38 Schüler der Landesberufsschule für das Kunsthandwerk St. Ulrich. 1.499 Schüler (15,9%) besuchen Berufsschulen mit italienischer Unterrichtssprache.

Bei der Gesamtanzahl von 9.429 Schülern wurden die Schüler im Bereich Gastgewerbe nicht berücksichtigt, da diese die Ausbildung mit einer Staatsprüfung abschließen können und somit schon als Oberschüler erfasst wurden. Im Schuljahr 2013/14 handelt es sich dabei um 1.446 Schüler (462 Schüler der Landeshotelfachschule Kaiserhof Meran, 495 Schüler der Landesberufsschule Bruneck und 489 Schüler der „Scuola alberghiera Cesare Ritz“ in Meran).

7.930 studenti (ovvero l'84,1%) frequentano un istituto in lingua tedesca o ladina, includendo in questi valori 883 studenti dei corsi di agraria ed economia domestica che si svolgono in lingua tedesca e 38 studenti della scuola professionale per l'artigianato artistico Ortisei. 1.499 (15,9%) sono gli studenti che frequentano istituti in lingua italiana.

Nel totale di 9.429 studenti non sono stati considerati gli iscritti ai corsi del settore alberghiero che si possono terminare con un esame di stato; per quanto riguarda l'anno scolastico 2013/14 sono 1.446 gli studenti che sono già stati conteggiati nel prospetto delle scuole secondarie di II grado (462 studenti della scuola alberghiera in lingua tedesca Kaiserhof di Merano, 495 studenti della Scuola professionale in lingua tedesca di Brunico e 489 studenti della Scuola alberghiera Cesare Ritz di Merano).

6.272 Schüler besuchen  
Vollzeitkurse

Die Zahl der Schüler in Vollzeitkursen ist in den letzten fünf Jahren deutlich gestiegen: Im Bildungsjahr 2009/10 waren 5.339 Schüler eingeschrieben, 2013/14 sind es 6.272 (+17,5%).

6.272 studenti iscritti a corsi di  
formazione professionale a tempo  
pieno

Il numero di studenti dei corsi di formazione professionale a tempo pieno ha subito, negli ultimi cinque anni, una notevole crescita passando da 5.339 iscritti nel 2009/10 a 6.272 nell'anno 2013/14 (+17,5%).

Tab. 1

#### Schüler in Vollzeitkursen nach Unterrichtssprache - Bildungsjahre 2009/10-2013/14

#### Alunni dei corsi di formazione professionale a tempo pieno per lingua d'insegnamento - Anni formativi 2009/10-2013/14

BILDUNGSJAHR ANNO FORMATIVO	Unterrichtssprache Lingua d'insegnamento			Landwirtschafts- und Haushaltungsschulen  Scuole agrarie e di economia domestica	Insgesamt (a)  Totale (a)	davon Ausländer (b)  di cui stranieri (b)
	Deutsch-Ladinisch Tedesca-Ladina	Italienisch Italiana	Insgesamt Totale			
2009/10	3.498	1.149	4.647	692	5.339	578
2010/11	3.342	1.161	4.503	723	5.226	674
2011/12	3.504	1.249	4.753	789	5.542	716
2012/13	3.769	1.165	4.934	832	5.799	693
<b>2013/14</b>	<b>4.207</b>	<b>1.182</b>	<b>5.389</b>	<b>883</b>	<b>6.272</b>	<b>764</b>

(a) Bei der Gesamtanzahl wurden die Schüler im Bereich Gastgewerbe nicht berücksichtigt, da diese die Ausbildung mit einer Staatsprüfung abschließen und somit schon als Oberschüler erfasst wurden. Im Schuljahr 2013/14 handelt es sich dabei um 1.446 Schüler (462 Schüler der Landeshotelfachschule Kaiserhof Meran, 495 Schüler der Landesberufsschule Bruneck und 489 Schüler der „Scuola alberghiera Cesare Ritz“ in Meran).

Nel totale non sono stati considerati gli studenti iscritti ai corsi del settore alberghiero che si concludono con un esame di stato; per quanto riguarda l'anno scolastico 2013/14 sono 1.446 gli studenti che sono già stati conteggiati nel prospetto delle scuole secondarie di II grado (462 studenti della scuola alberghiera in lingua tedesca Kaiserhof di Merano, 495 studenti della Scuola professionale in lingua tedesca di Brunico e 489 studenti della Scuola alberghiera Cesare Ritz di Merano).

(b) Schüler ohne italienische Staatsbürgerschaft  
Studenti senza cittadinanza italiana

Quelle: Land-, forst- und hauswirtschaftliche Berufsbildung, Deutsche und ladinische Berufsbildung, ISTAT

Fonte: Formazione professionale agricola, forestale e di economia domestica, Formazione professionale tedesca e ladina, Formazione professionale italiana, ISTAT

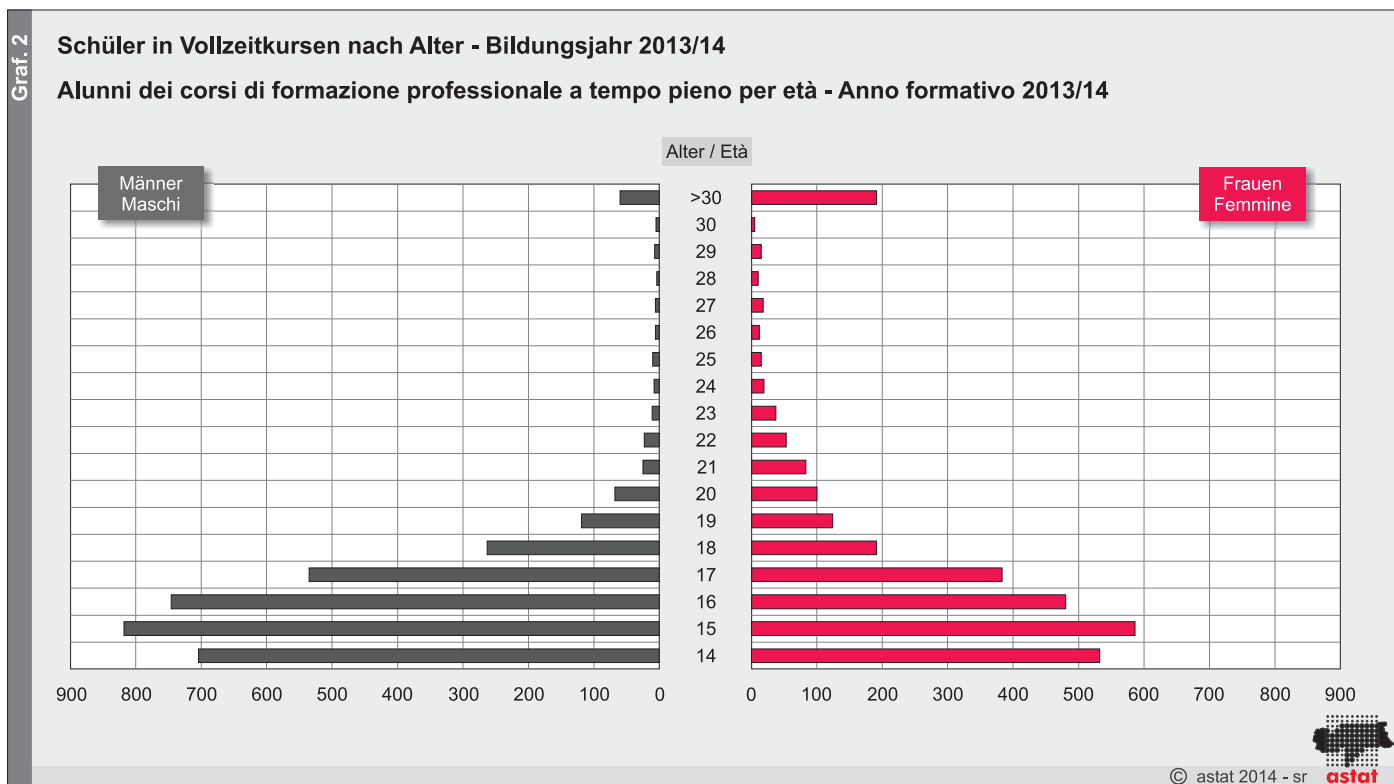
Im Schuljahr 2013/14 sind 764 ausländische Schüler<sup>(1)</sup> in Vollzeitkursen eingeschrieben. Das entspricht einer Quote von 12,2 Ausländern je 100 Eingeschriebene; fünf Jahre zuvor waren es 10,8 je 100 Eingeschriebene.

Nell'anno scolastico 2013/14 sono 764 gli studenti stranieri<sup>(1)</sup> iscritti ad un corso a tempo pieno, vale a dire 12,2 ogni 100 iscritti, mentre cinque anni prima se ne registravano 10,8 ogni 100 iscritti. I principali paesi

<sup>(1)</sup> Schüler ohne italienische Staatsbürgerschaft  
Studenti senza cittadinanza italiana

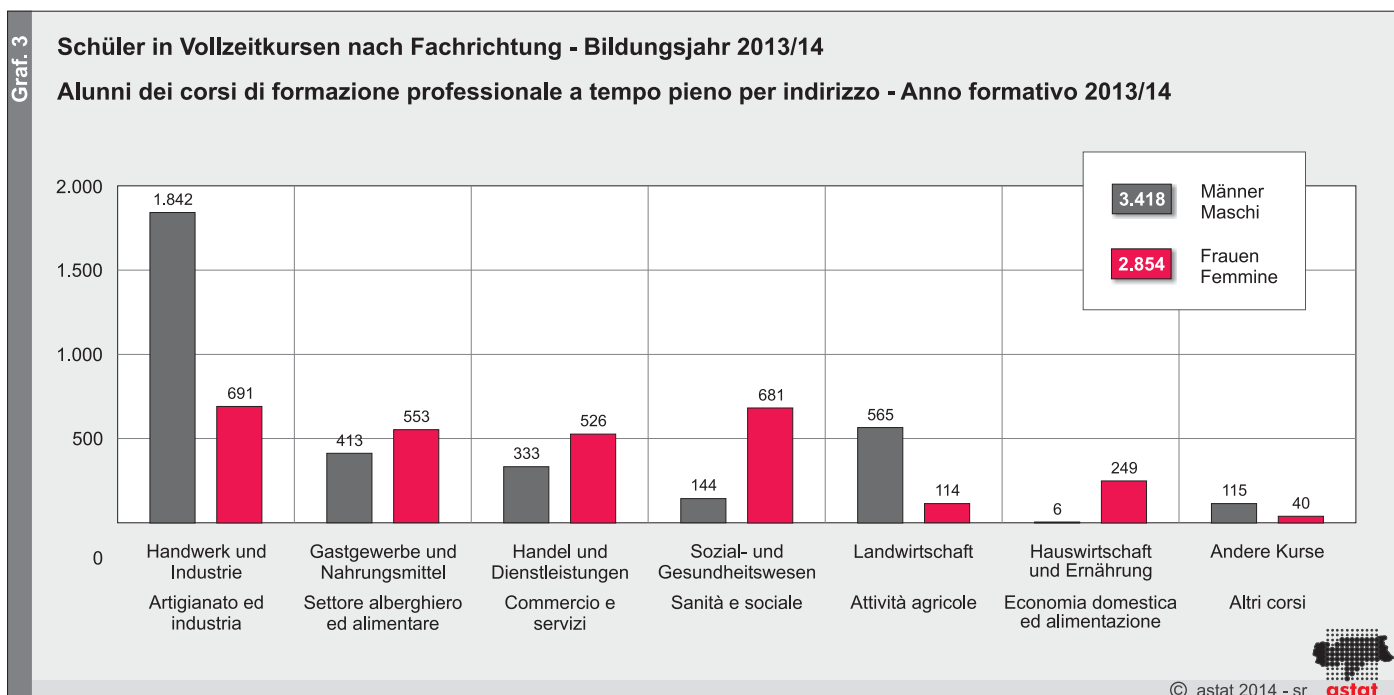
ne. Die wichtigsten Herkunftsländer sind Pakistan (121), Albanien (88) und Marokko (71). Mehr als ein Drittel (36,6%) der ausländischen Schüler in Vollzeitkursen stammt aus diesen Ländern.

di provenienza sono Pakistan (121), Albania (88) e Marocco (71), che complessivamente costituiscono più di un terzo degli stranieri (36,6%) presenti nei corsi di formazione professionale a tempo pieno.



54,5% der Schüler, die Vollzeitkurse besuchen, sind männlich. Die Verteilung nach Alter zeigt, dass insgesamt 83,5% der Schüler in die Altersklasse der 14- bis 18-Jährigen fallen. Auffallend viele Frauen über 30 Jahre besuchen Vollzeitkurse und zwar vor allem im Bereich des Sozialwesens.

Il 54,5% degli studenti che frequentano un corso a tempo pieno è composto da maschi. La distribuzione per età evidenzia che complessivamente l'83,5% degli studenti appartiene alla fascia d'età compresa tra i 14 ed i 18 anni. Da notare che molte donne oltre i 30 anni frequentano corsi a tempo pieno, si tratta soprattutto di corsi nel campo del sociale.



Tab. 2

## Schüler in Vollzeitkursen nach Fachrichtung und Klasse - Bildungsjahr 2013/14

## Alunni dei corsi di formazione professionale a tempo pieno per indirizzo e anno di corso - Anno formativo 2013/14

FACHRICHTUNG	KLASSE	EINGESCHRIEBENE / ISCRITTI						REPETENTEN / RIPETENTI			ANNO DI CORSO	INDIRIZZO
		Absolute Werte Valori assoluti			Prozentuelle Verteilung Composizione percentuale			Absolute Werte Valori assoluti				
		Männer Maschi	Frauen Femmine	Insgesamt Totale	Männer Maschi	Frauen Femmine	Insgesamt Totale	Männer Maschi	Frauen Femmine	Insgesamt Totale		
<b>VOLLZEITKURSE</b>												
Handwerk und Industrie	1	828	269	1.097	45,0	39,8	43,6	67	14	81	1	CORSI A TEMPO PIENO Artigianato ed industria
	2	522	138	660	28,4	20,4	26,2	55	13	68	2	
	3	351	138	489	19,1	20,4	19,4	33	6	39	3	
	4	133	128	261	7,2	18,9	10,4	4	1	5	4	
	5	6	3	9	0,3	0,4	0,4	-	-	-	5	
	<b>Insgesamt</b>		<b>1.840</b>	<b>676</b>	<b>2.516</b>	<b>100,0</b>	<b>100,0</b>	<b>100,0</b>	<b>159</b>	<b>34</b>	<b>193</b>	
Handel und Dienstleistungen	1	108	189	297	32,4	35,9	34,6	11	17	28	1	Commercio e servizi
	2	104	165	269	31,2	31,4	31,3	8	11	19	2	
	3	81	122	203	24,3	23,2	23,6	9	9	18	3	
	4	32	48	80	9,6	9,1	9,3	1	-	1	4	
	5	8	2	10	2,4	0,4	1,2	2	-	2	5	
	<b>Insgesamt</b>		<b>333</b>	<b>526</b>	<b>859</b>	<b>100,0</b>	<b>100,0</b>	<b>100,0</b>	<b>31</b>	<b>37</b>	<b>68</b>	
Gastgewerbe und Nahrungsmittel	1	228	278	506	56,0	52,9	54,2	10	13	23	1	Settore alberghiero ed alimentare
	2	126	189	315	31,0	35,9	33,8	4	5	9	2	
	3	41	48	89	10,1	9,1	9,5	3	-	3	3	
	4	12	11	23	2,9	2,1	2,5	-	-	-	4	
	<b>Insgesamt</b>		<b>407</b>	<b>526</b>	<b>933</b>	<b>100,0</b>	<b>100,0</b>	<b>100,0</b>	<b>17</b>	<b>18</b>	<b>35</b>	
Landwirtschaft	1	211	39	250	37,3	34,2	36,8	31	1	32	1	Attività agricole
	2	178	49	227	31,5	43,0	33,4	17	1	18	2	
	3	144	13	157	25,5	11,4	23,1	13	-	13	3	
	4	32	13	45	5,7	11,4	6,6	-	-	-	4	
	<b>Insgesamt</b>		<b>565</b>	<b>114</b>	<b>679</b>	<b>100,0</b>	<b>100,0</b>	<b>100,0</b>	<b>61</b>	<b>2</b>	<b>63</b>	
Hauswirtschaft und Ernährung	1	1	102	103	16,7	41,0	40,4	-	11	11	1	Economia domestica ed alimentazione
	2	3	75	78	50,0	30,1	30,6	-	5	5	2	
	3	2	72	74	33,3	28,9	29,0	-	3	3	3	
	<b>Insgesamt</b>		<b>6</b>	<b>249</b>	<b>255</b>	<b>100,0</b>	<b>100,0</b>	<b>100,0</b>	<b>-</b>	<b>19</b>	<b>19</b>	
Sozial- und Gesundheitswesen	1	58	281	339	41,1	48,4	47,0	2	7	9	1	Sanità e sociale
	2	53	192	245	37,6	33,0	33,9	2	3	5	2	
	3	20	76	96	14,2	13,1	13,3	-	2	2	3	
	4	10	32	42	7,1	5,5	5,8	-	1	1	4	
	<b>Insgesamt</b>		<b>141</b>	<b>581</b>	<b>722</b>	<b>100,0</b>	<b>100,0</b>	<b>100,0</b>	<b>4</b>	<b>13</b>	<b>17</b>	
Insgesamt	1	1.434	1.158	2.592	43,6	43,3	43,5	121	63	184	1	Totale
	2	986	808	1.794	30,0	30,2	30,1	86	38	124	2	
	3	639	469	1.108	19,4	17,6	18,6	58	20	78	3	
	4	219	232	451	6,7	8,7	7,6	5	2	7	4	
	5	14	5	19	0,4	0,2	0,3	2	-	2	5	
	<b>Insgesamt</b>		<b>3.292</b>	<b>2.672</b>	<b>5.964</b>	<b>100,0</b>	<b>100,0</b>	<b>100,0</b>	<b>272</b>	<b>123</b>	<b>395</b>	
<b>POST-MATURA-KURSE</b>												
Handwerk und Industrie Gastgewerbe und Nahrungsmittel Sozial- und Gesundheitswesen	2	15	17	18,2	10,6	11,1	-	-	-	-	-	CORSI POST MATURITÀ Artigianato ed industria Settore alberghiero ed alimentare Sanità e sociale
	6	27	33	54,5	19,0	21,6	-	-	-	-	-	
	3	100	103	27,3	70,4	67,3	-	1	1	-	-	
	<b>Insgesamt</b>		<b>11</b>	<b>142</b>	<b>153</b>	<b>100,0</b>	<b>100,0</b>	<b>100,0</b>	<b>-</b>	<b>1</b>	<b>1</b>	
<b>SONDERKURSE</b>												
	115	40	155	100,0	100,0	100,0	46	11	57		<b>CORSI SPECIALI</b>	
<b>Insgesamt</b>		<b>115</b>	<b>40</b>	<b>155</b>	<b>100,0</b>	<b>100,0</b>	<b>100,0</b>	<b>46</b>	<b>11</b>	<b>57</b>		<b>Totale</b>
<b>Insgesamt</b>		<b>3.418</b>	<b>2.854</b>	<b>6.272</b>	<b>100,0</b>	<b>100,0</b>	<b>100,0</b>	<b>318</b>	<b>135</b>	<b>453</b>		<b>Totale</b>

Quelle: Land-, forst- und hauswirtschaftliche Berufsbildung, Deutsche und ladinische Berufsbildung, Italienische Berufsbildung, ASTAT

Fonte: Formazione professionale agricola, forestale e di economia domestica, Formazione professionale tedesca e ladina, Formazione professionale italiana, ASTAT

Die Fachrichtung „Handwerk und Industrie“ verzeichnet insgesamt den größten Schüleranteil (40,4%). Es folgen die Fachrichtungen „Gastgewerbe und Nahrungsmittel“ (15,4%), „Handel und Dienstleistungen“ (13,7%), „Sozial- und Gesundheitswesen“ (13,2%) und „Landwirtschaft“ (10,8%).

2,5% der eingeschriebenen Schüler besuchen Sonderkurse, dazu zählen Berufsfindungskurse und die sozialsprachliche Ausbildung für Ausländer.

Die Männer besuchen vor allem Kurse der Fachrichtung „Handwerk und Industrie“, welche von mehr als der Hälfte (53,9%) aller männlichen Berufsschüler in Vollzeitkursen gewählt werden; es folgen die Fachrichtungen „Landwirtschaft“ (16,5%) und „Gastgewerbe und Nahrungsmittel“ (12,1%).

Die Mädchen wählen auch vorwiegend die Fachrichtung „Handwerk und Industrie“, welche den höchsten Frauenanteil (24,2%) verzeichnet, gefolgt von „Sozial- und Gesundheitswesen“ (23,9%) und „Gastgewerbe und Nahrungsmittel“ (19,4%).

Insgesamt müssen 453 Schüler ein Jahr wiederholen. Das Verhältnis zwischen der Anzahl von Repetenten und der jeweiligen Anzahl von Eingeschriebenen in Prozenten, d.h. die Repetentenquote, beträgt bei den Männern 9,3% und bei den Frauen 4,7%. Insgesamt liegt sie bei 7,2%.

**3.157 Schüler besuchen  
Lehrlingskurse**

Die Entwicklung der Schülerzahlen verläuft bei den Lehrlingskursen umgekehrt zu jener bei den Vollzeitkursen: In den letzten fünf Jahren ist die Schülerzahl um insgesamt 11,6% gesunken. Im Vergleich zum vorhergehenden Schuljahr hingegen ist die Zahl der eingeschriebenen Schüler nahezu unverändert geblieben.

Im Schuljahr 2013/14 sind 191 ausländische Schüler<sup>(2)</sup> in Lehrlingskursen eingeschrieben. Das entspricht einer Quote von 6,1 Ausländern je 100 Eingeschriebene; fünf Jahre zuvor waren es 4,5 je 100 Eingeschriebene. Die wichtigsten Herkunftsländer der ausländischen Schüler sind Albanien (28) und Kosovo (20). 25,1% der ausländischen Schüler in Lehrlingskursen stammen aus diesen zwei Ländern.

"Artigianato ed industria" è l'indirizzo con maggiore affluenza complessiva (40,4%); seguono i settori "Alberghiero ed alimentare" (15,4%), "Commercio e servizi" (13,7%), "Sanità e sociale" (13,2%) ed "Attività agricole" (10,8%).

I corsi speciali raccolgono complessivamente il 2,5% degli iscritti e comprendono corsi di base di orientamento e di formazione sociolinguistica per stranieri.

I maschi scelgono soprattutto l'indirizzo "Artigianato ed industria", che raccoglie più della metà (53,9%) del totale iscritti di sesso maschile ai corsi a tempo pieno; seguono l'indirizzo "Attività agricole" (16,5%) ed il settore "Alberghiero ed alimentare" (12,1%).

Anche le femmine prediligono il settore "Artigianato ed industria", che registra la presenza della maggior quota rosa (24,2%), seguono il settore "Sanità e sociale" (23,9%) e quello "Alberghiero ed alimentare" (19,4%).

Complessivamente sono 453 gli studenti ripetenti. Il rapporto percentuale tra numero di ripetenti e relativo numero di iscritti, ovvero la quota di studenti ripetenti, si attesta al 9,3% per quanto riguarda i maschi, al 4,7% per le femmine e complessivamente ammonta al 7,2%.

**3.157 studenti frequentano corsi  
per apprendisti**

Contrariamente a quanto rilevato nei corsi a tempo pieno, il numero di studenti iscritti ad un corso per apprendisti, nell'ultimo quinquennio, è calato, subendo una flessione complessiva pari all'11,6%. Rispetto all'anno scolastico precedente invece il numero di iscritti è rimasto pressoché invariato.

Nell'anno scolastico 2013/14 sono 191 gli studenti stranieri<sup>(2)</sup> iscritti ad un corso per apprendisti, vale a dire 6,1 ogni 100 iscritti, mentre cinque anni prima se ne registravano 4,5 ogni 100 iscritti. I principali paesi di provenienza sono Albania (28) e Kosovo (20), che complessivamente costituiscono il 25,1% degli studenti stranieri presenti nei corsi per apprendisti.

<sup>(2)</sup> Schüler ohne italienische Staatsbürgerschaft  
Studenti senza cittadinanza italiana

Tab. 3

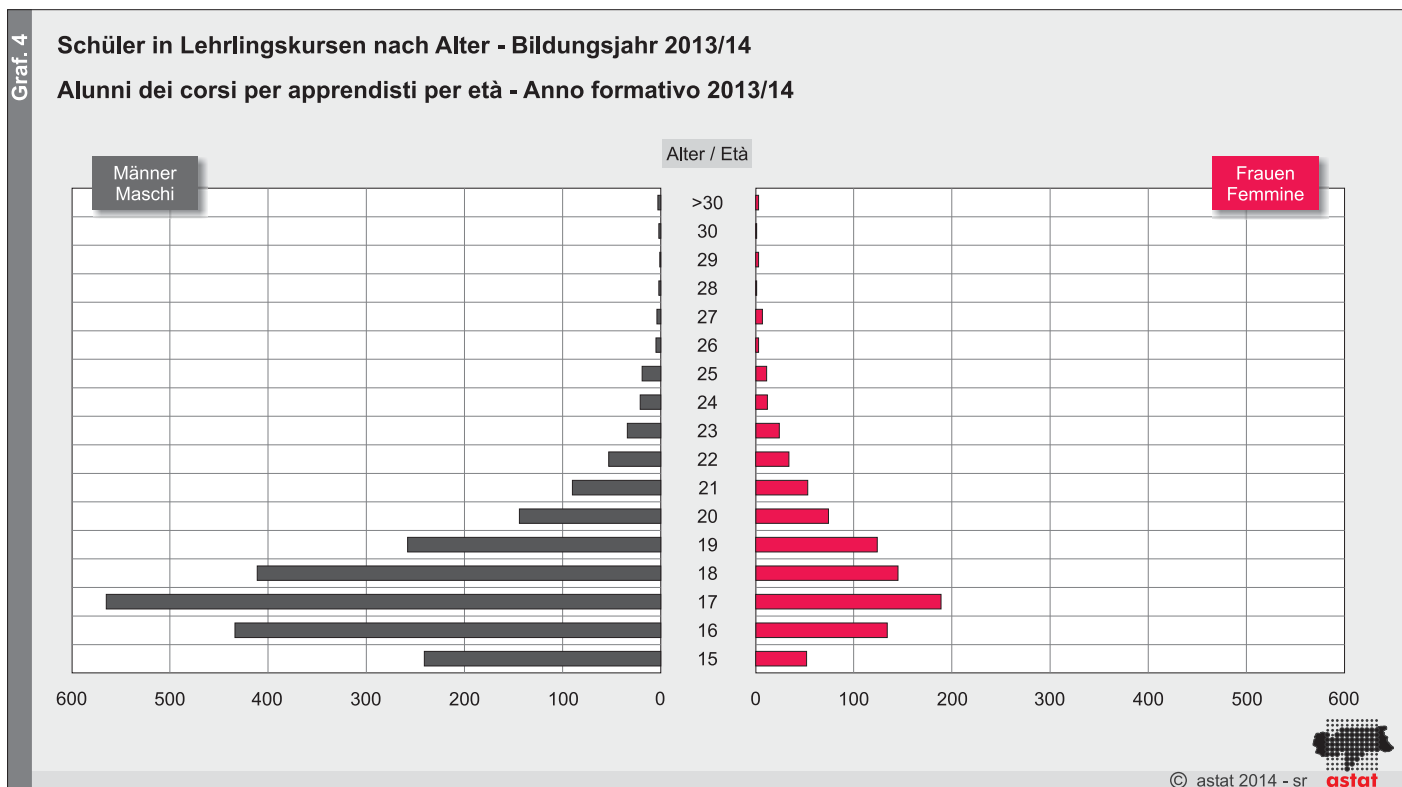
**Lehrlinge an den Berufsschulen nach Unterrichtssprache und Fachrichtung - Bildungsjahre 2009/10-2013/14**

**Alunni dei corsi per apprendisti nelle scuole professionali per lingua d'insegnamento e indirizzo - Anni formativi 2009/10-2013/14**

BILDUNGSJAHR	UNTERRICHTSSPRACHE / LINGUA D'INSEGNAMENTO							ANNO FORMATIVO
	Deutsch-Ladinisch (a) Tedesca-Ladina (a)		Italienisch Italiana		Insgesamt Totale			
	Insgesamt Totale	davon im 1. Jahr di cui al 1°anno	Insgesamt Totale	davon im 1. Jahr di cui al 1°anno	Insgesamt Totale	davon im 1. Jahr di cui al 1°anno	davon: Aus- länder (b) di cui: Stranieri (b)	
2009/10	3.208	1.113	363	103	3.571	1.216	160	2009/10
2010/11	3.000	1.079	351	146	3.351	1.225	201	2010/11
2011/12	2.969	1.126	302	143	3.271	1.269	168	2011/12
2012/13	2.862	1.039	293	113	3.155	1.152	170	2012/13
<b>2013/14</b>	<b>2.840</b>	<b>1.017</b>	<b>317</b>	<b>119</b>	<b>3.157</b>	<b>1.136</b>	<b>191</b>	<b>2013/14</b>
<b>Fachrichtung</b>								<b>Indirizzo</b>
Handwerk und Industrie	1.678	590	193	92	1.871	682	109	Artigianato e industria
Handel und Dienstleistungen	361	121	94	11	455	132	21	Commercio e servizi
Gastgewerbe und Nahrungsmittel	707	273	-	-	707	273	59	Settore alberghiero e alimentare
Landwirtschaft	79	27	-	-	79	27	-	Attività agricole
Gesundheitswesen	15	6	30	16	45	22	2	Sanità

- (a) Einschließlich Schüler der land-, forst- und hauswirtschaftlichen Berufsbildung  
Compresi gli alunni della formazione professionale agricola, forestale e di economia domestica
- (b) Schüler ohne italienische Staatsbürgerschaft  
Studenti senza cittadinanza italiana

Quelle: Land-, forst- und hauswirtschaftliche Berufsbildung, Deutsche und ladinische Berufsbildung, Italienische Berufsbildung, ASTAT  
Fonte: Formazione professionale agricola, forestale e di economia domestica, Formazione professionale tedesca e ladina, Formazione professionale italiana, ASTAT

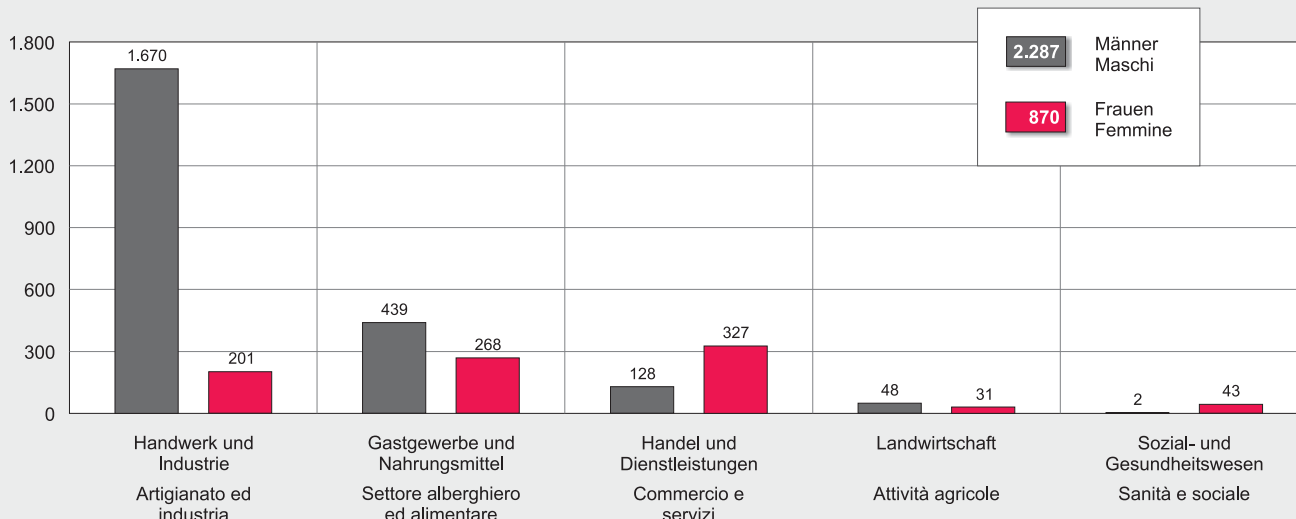



72,4% der in den Lehrlingskursen eingeschriebenen Schüler sind männlich; 68,8% der Schüler insgesamt sind zwischen 15 und 18 Jahre alt.

Il 72,4% degli studenti iscritti ai corsi per apprendisti è di sesso maschile e la distribuzione per età evidenzia che il 68,8% degli studenti appartiene alla fascia compresa tra i 15 e i 18 anni.

## Schüler in Lehrlingskursen nach Fachrichtung - Bildungsjahr 2013/14

## Alunni dei corsi per apprendisti per indirizzo - Anno formativo 2013/14

© astat 2014 - sr 

Tab. 4

## Schüler in Lehrlingskursen nach Fachrichtung und Klasse - Bildungsjahr 2013/14

## Alunni dei corsi per apprendisti per indirizzo e anno di corso - Anno formativo 2013/14

FACHRICHTUNG	KLASSE	EINGESCHRIEBENE / ISCRITTI						REPETENTEN / RIPETENTI			ANNO DI CORSO	INDIRIZZO
		Absolute Werte Valori assoluti			Prozentuale Verteilung Composizione percentuale			Absolute Werte Valori assoluti				
		Männer Maschi	Frauen Femmine	Insgesamt Totale	Männer Maschi	Frauen Femmine	Insgesamt Totale	Männer Maschi	Frauen Femmine	Insgesamt Totale		
Handwerk und Industrie	1	606	76	682	36,3	37,8	36,5	76	5	81	1	Artigianato ed industria
	2	517	59	576	31,0	29,4	30,8	27	3	30	2	
	3	547	66	613	32,8	32,8	32,8	11	2	13	3	
	<b>Insgesamt</b>	<b>1.670</b>	<b>201</b>	<b>1.871</b>	<b>100,0</b>	<b>100,0</b>	<b>100,0</b>	<b>114</b>	<b>10</b>	<b>124</b>	<b>Totale</b>	
Handel und Dienstleistungen	1	44	88	132	34,4	26,9	29,0	6	10	16	1	Commercio e servizi
	2	51	100	151	39,8	30,6	33,2	1	3	4	2	
	3	33	139	172	25,8	42,5	37,8	1	2	3	3	
	<b>Insgesamt</b>	<b>128</b>	<b>327</b>	<b>455</b>	<b>100,0</b>	<b>100,0</b>	<b>100,0</b>	<b>8</b>	<b>15</b>	<b>23</b>	<b>Totale</b>	
Gastgewerbe und Nahrungsmittel	1	176	97	273	40,1	36,2	38,6	17	8	25	1	Settore alberghiero ed alimentare
	2	138	89	227	31,4	33,2	32,1	6	2	8	2	
	3	125	82	207	28,5	30,6	29,3	4	2	6	3	
	<b>Insgesamt</b>	<b>439</b>	<b>268</b>	<b>707</b>	<b>100,0</b>	<b>100,0</b>	<b>100,0</b>	<b>27</b>	<b>12</b>	<b>39</b>	<b>Totale</b>	
Landwirtschaft	1	15	12	27	31,3	38,7	34,2	1	-	1	1	Attività agricole
	2	24	17	41	50,0	54,8	51,9	2	-	2	2	
	3	9	2	11	18,8	6,5	13,9	-	-	-	3	
	<b>Insgesamt</b>	<b>48</b>	<b>31</b>	<b>79</b>	<b>100,0</b>	<b>100,0</b>	<b>100,0</b>	<b>3</b>	<b>-</b>	<b>3</b>	<b>Totale</b>	
Sozial- und Gesundheitswesen	1	1	21	22	50,0	48,8	48,9	-	-	-	1	Sanità e sociale
	2	1	12	13	50,0	27,9	28,9	-	-	-	2	
	3	-	10	10	-	23,3	22,2	-	-	-	3	
	<b>Insgesamt</b>	<b>2</b>	<b>43</b>	<b>45</b>	<b>100,0</b>	<b>100,0</b>	<b>100,0</b>	<b>-</b>	<b>-</b>	<b>-</b>	<b>Totale</b>	
<b>Insgesamt</b>	1	842	294	1.136	36,8	33,8	36,0	100	23	123	1	<b>Totale</b>
	2	731	277	1.008	32,0	31,8	31,9	36	8	44	2	
	3	714	299	1.013	31,2	34,4	32,1	16	6	22	3	
	<b>Insgesamt</b>	<b>2.287</b>	<b>870</b>	<b>3.157</b>	<b>100,0</b>	<b>100,0</b>	<b>100,0</b>	<b>152</b>	<b>37</b>	<b>189</b>	<b>Totale</b>	

Quelle: Land-, forst- und hauswirtschaftliche Berufsbildung, Deutsche und ladinische Berufsbildung, Italienische Berufsbildung, ASTAT

Fonte: Formazione professionale agricola, forestale e di economia domestica, Formazione professionale tedesca e ladina, Formazione professionale italiana, ASTAT

Die meisten Schüler besuchen die Fachrichtung „Handwerk und Industrie“ (59,3%), es folgen die Fachrichtungen „Gastgewerbe und Nahrungsmittel“ (22,4%), „Handel und Dienstleistungen“ (14,4%), „Landwirtschaft“ (2,5%) und „Sozial- und Gesundheitswesen“ (1,4%). Die männlichen Schüler wählen vor allem die Fachrichtung „Handwerk und Industrie“, 73,0% aller männlichen Studenten entfallen auf diese Fachrichtung. Die Schülerinnen wählen hingegen überwiegend die Fachrichtung „Handel und Dienstleistungen“ (37,6%).

Die Schüler verteilen sich relativ gleichmäßig auf alle drei Ausbildungsjahre: 36,0% sind ins erste, 31,9% ins zweite und 32,1% ins dritte Ausbildungsjahr eingeschrieben.

Im Bildungsjahr 2013/14 liegt die Zahl der Repetenten bei 189. Das entspricht 6,0% der eingeschriebenen Schüler. 65,1% der Repetenten befinden sich im 1. Ausbildungsjahr.

L'indirizzo con maggior affluenza complessiva è "Artigianato ed industria" (59,3%), seguito dai settori "Alberghiero ed alimentare" (22,4%), "Commercio e servizi" (14,4%), "Attività agricole" (2,5%) e "Sanità e sociale" (1,4%). L'indirizzo con il maggior numero di presenze maschili risulta essere "Artigianato ed industria" con il 73,0% del totale studenti di sesso maschile. Le studentesse prediligono invece il settore "Commercio e servizi" (37,6%).

La ripartizione per anno di corso è abbastanza equilibrata: il 36,0% degli studenti è iscritto al primo anno formativo, il 31,9% al secondo ed il restante 32,1% al terzo.

Il numero di ripetenti per l'anno formativo 2013/14 è pari a 189 studenti, cioè il 6,0% del totale iscritti. Il 65,1% dei ripetenti si trova al primo anno di corso.

**Hinweise für die Redaktion:** Für weitere Informationen wenden Sie sich bitte an: Roberto Zambiasi, Tel. 0471 41 84 34.

Nachdruck, Verwendung von Tabellen und Grafiken, fotomechanische Wiedergabe - auch auszugsweise - nur unter Angabe der Quelle (Herausgeber und Titel) gestattet.

**Indicazioni per la redazione:** Per ulteriori informazioni si prega di rivolgersi a: Roberto Zambiasi, Tel. 0471 41 84 34.

Riproduzione parziale o totale del contenuto, diffusione e utilizzazione dei dati, delle informazioni, delle tavole e dei grafici autorizzata soltanto con la citazione della fonte (titolo ed edizione).

N.B.: Der Lesbarkeit halber wird in dieser Mitteilung auf eine getrennte Schreibform für beide Geschlechter verzichtet (z.B. „Schüler“ statt „Schüler/innen“).

N.B.: Per migliorare la leggibilità, nel presente notiziario si sono evitate le due forme distinte maschile e femminile (ad esempio "studenti" anziché "studenti/studentesse").