

**Landesinstitut für Statistik**

Kanonikus-Michael-Gamper-Str. 1 • 39100 Bozen  
Tel. 0471 41 84 04-05 • Fax 0471 41 84 19

www.provinz.bz.it/astat • astat@provinz.bz.it

Auszugsweiser oder vollständiger Nachdruck mit Quellenangabe (Herausgeber und Titel) gestattet  
Halbmonatliche Druckschrift, eingetragen mit Nr. 10 vom 06.04.89 beim Landesgericht Bozen  
Verantwortliche Direktorin: Johanna Plasinger

**Istituto provinciale di statistica**

Via Canonico Michael Gamper 1 • 39100 Bolzano  
Tel. 0471 41 84 04-05 • Fax 0471 41 84 19

www.provincia.bz.it/astat • astat@provincia.bz.it

Riproduzione parziale o totale autorizzata con la citazione della fonte (titolo ed edizione)  
Pubblicazione quindicinale iscritta al Tribunale di Bolzano al n. 10 del 06.04.89  
Direttrice responsabile: Johanna Plasinger

# astatinfo

Nr. **50**  
06/2013

## Vollzeit- und Lehrlingskurse an den Berufsschulen 2012/13

## Corsi a tempo pieno e per apprendisti nelle scuole professionali 2012/13

8.954 eingeschriebene Schüler  
an den Berufsschulen

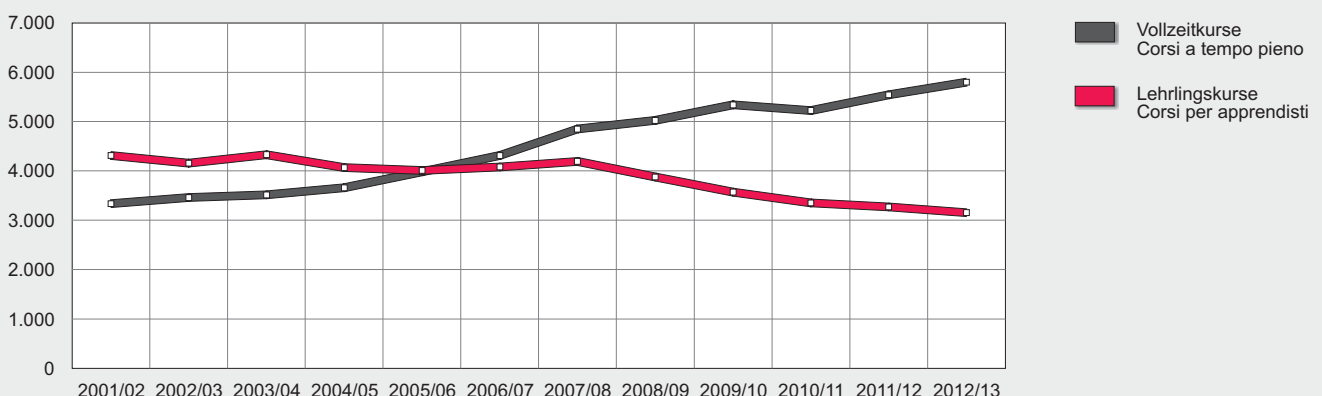
8.954 studenti iscritti ad istituti  
professionali

8.954 Schüler besuchen im Bildungsjahr 2012/13 eine Südtiroler Berufsschule; 5.799 sind in einen Vollzeitkurs und 3.155 in einen Lehrlingskurs eingeschrieben.

Nell'anno formativo 2012/13 sono 8.954 gli studenti che frequentano uno degli istituti professionali presenti sul territorio provinciale. 5.799 sono iscritti a corsi di formazione professionale a tempo pieno e 3.155 frequentano corsi per apprendisti.

Graf. 1 Schüler der Vollzeit- und Lehrlingskurse an den Berufsschulen - Bildungsjahre 2001/02-2012/13

Alunni dei corsi di formazione professionale a tempo pieno ed apprendisti presso gli istituti professionali - Anni formativi 2001/02-2012/13



7.496 Schüler (83,7%) sind in eine Berufsschule mit deutscher bzw. ladinischer Unterrichtssprache eingeschrieben, einschließlich der 916 Schüler der Landwirtschafts- und Haushaltungsschulen mit deutscher Unterrichtssprache. 1.458 Schüler (16,3%) besuchen Berufsschulen mit italienischer Unterrichtssprache.

Bei der Gesamtanzahl von 8.954 Schülern wurden die Schüler im Bereich Gastgewerbe nicht berücksichtigt, da diese die Ausbildung mit einer Staatsprüfung abschließen können und somit schon als Oberschüler erfasst wurden. Im Schuljahr 2012/13 handelt es sich dabei um 1.320 Schüler (428 Schüler der Landeshotelfachschule Kaiserhof Meran, 458 Schüler der Landesberufsschule Bruneck und 434 Schüler der „Scuola alberghiera Cesare Ritz Meran“).

7.496 studenti (ovvero l'83,7%) frequentano un istituto in lingua tedesca o ladina, includendo in questi valori 916 studenti dei corsi di agraria ed economia domestica che si svolgono in lingua tedesca. 1.458 (16,3%) sono gli studenti che frequentano istituti in lingua italiana.

Nel totale di 8.954 studenti non sono stati considerati gli iscritti ai corsi del settore alberghiero che si possono terminare con un esame di stato; per quanto riguarda l'anno scolastico 2012/13 sono 1.320 gli studenti che sono già stati conteggiati nel prospetto delle scuole secondarie di II grado (428 studenti della scuola alberghiera in lingua tedesca Kaiserhof di Merano, 458 studenti della Scuola professionale in lingua tedesca di Brunico e 434 studenti della Scuola alberghiera Cesare Ritz di Merano).

**5.799 Schüler besuchen  
Vollzeitkurse**

Die Zahl der Schüler in Vollzeitkursen ist in den letzten fünf Jahren deutlich gestiegen: Im Bildungsjahr 2008/09 waren 5.024 Schüler eingeschrieben, 2012/13 sind es 5.799 (+15,4%).

**5.799 studenti iscritti a corsi di  
formazione professionale a tempo  
pieno**

Il numero di studenti dei corsi di formazione professionale a tempo pieno ha subito, negli ultimi cinque anni, una notevole crescita passando da 5.024 iscritti nel 2008/09 a 5.799 nell'anno 2012/13 (+15,4%).

Tab. 1

### Schüler in Vollzeitkursen nach Unterrichtssprache - Bildungsjahre 2008/09-2012/13

### Alunni dei corsi di formazione professionale a tempo pieno per lingua d'insegnamento - Anni formativi 2008/09-2012/13

BILDUNGSJAHR ANNO FORMATIVO	Unterrichtssprache Lingua d'insegnamento			Landwirtschafts- und Haushaltungsschulen  Scuole agrarie e di economia domestica	Insgesamt (a)  Totale (a)	davon Ausländer (b)  di cui stranieri (b)
	Deutsch-Ladinisch Tedesca-Ladina	Italienisch Italiana	Insgesamt Totale			
2008/09	3.312	1.028	4.340	684	5.024	543
2009/10	3.498	1.149	4.647	692	5.339	578
2010/11	3.342	1.161	4.503	723	5.226	674
2011/12	3.504	1.249	4.753	789	5.542	716
<b>2012/13</b>	<b>3.769</b>	<b>1.165</b>	<b>4.934</b>	<b>832</b>	<b>5.799</b>	<b>693</b>

(a) Bei der Gesamtanzahl wurden die Schüler im Bereich Gastgewerbe nicht berücksichtigt, da diese die Ausbildung mit einer Staatsprüfung abschließen und somit schon als Oberschüler erfasst wurden. Im Schuljahr 2012/13 handelt es sich dabei um 1.320 Schüler (428 Schüler der Landeshotelfachschule Kaiserhof Meran, 458 Schüler der Landesberufsschule Bruneck und 434 Schüler der „Scuola alberghiera Cesare Ritz Meran“).

Nel totale non sono stati considerati gli studenti iscritti ai corsi del settore alberghiero che si concludono con un esame di stato; per quanto riguarda l'anno scolastico 2012/13 sono 1.320 gli studenti che sono già stati conteggiati nel prospetto delle scuole secondarie di II grado (428 studenti della scuola alberghiera in lingua tedesca Kaiserhof di Merano, 458 studenti della Scuola professionale in lingua tedesca di Brunico e 434 studenti della Scuola alberghiera Cesare Ritz di Merano).

(b) Schüler ohne italienische Staatsbürgerschaft  
Studenti senza cittadinanza italiana

Quelle: Land-, forst- und hauswirtschaftliche Berufsbildung, Deutsche und ladinische Berufsbildung, Italienische Berufsbildung, ASTAT

Fonte: Formazione professionale agricola, forestale e di economia domestica, Formazione professionale tedesca e ladina, Formazione professionale italiana, ASTAT

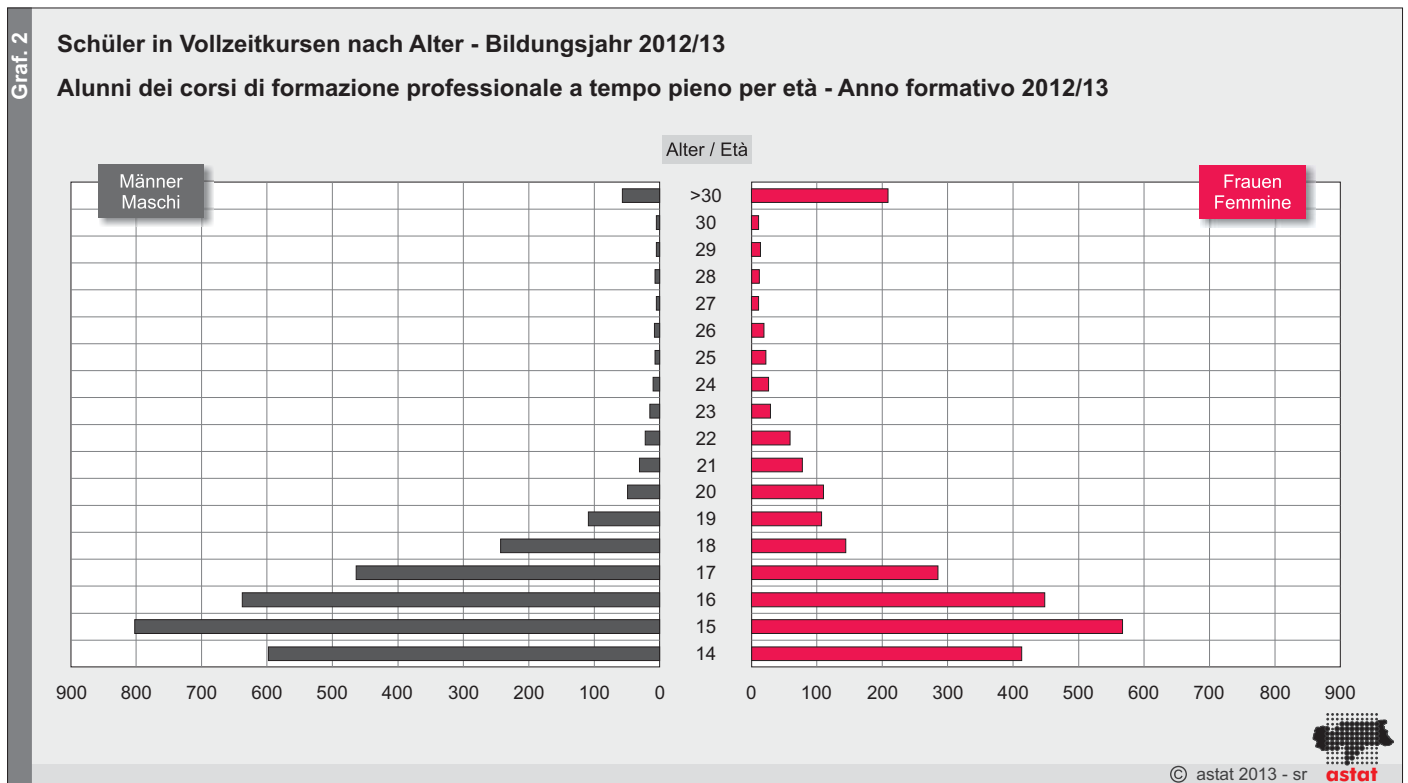
Im Schuljahr 2012/13 sind 693 ausländische Schüler<sup>(1)</sup> in Vollzeitkursen eingeschrieben. Das entspricht einer Quote von 12,0 Ausländern je 100 Eingeschriebene; fünf Jahre zuvor waren es 10,8 je 100 Eingeschriebene. Die wichtigsten Herkunftsländer sind Pakistan

Nell'anno scolastico 2012/13 sono 693 gli studenti stranieri<sup>(1)</sup> iscritti ad un corso a tempo pieno, vale a dire 12,0 ogni 100 iscritti, mentre cinque anni prima se ne registravano 10,8 ogni 100 iscritti. I principali paesi di provenienza sono Pakistan (132), Marocco (74) e

<sup>(1)</sup> Schüler ohne italienische Staatsbürgerschaft  
Studenti senza cittadinanza italiana

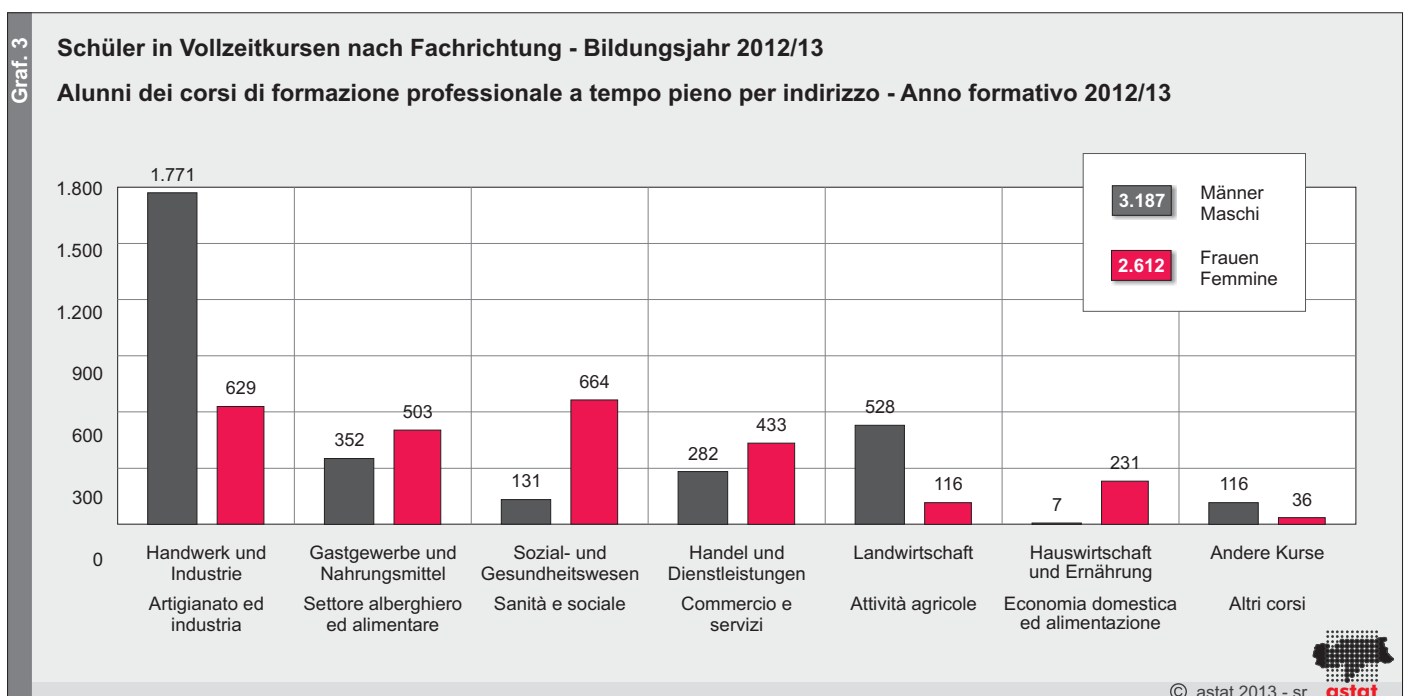
(132), Marokko (74) und Albanien (67). Mehr als ein Drittel (39,4%) der ausländischen Schüler in Vollzeitkursen stammt aus diesen Ländern.

Albania (67), che complessivamente costituiscono più di un terzo degli stranieri (39,4%) presenti nei corsi di formazione professionale a tempo pieno.



55,0% der Schüler, die Vollzeitkurse besuchen, sind männlich. Die Verteilung nach Alter zeigt, dass insgesamt 82,1% der Schüler in die Altersklasse der 14- bis 18-Jährigen fallen. Auffallend viele Frauen über 30 Jahre besuchen Vollzeitkurse und zwar vor allem im Bereich des Sozialwesens.

Il 55,0% degli studenti che frequentano un corso a tempo pieno è composto da maschi. La distribuzione per età evidenzia che complessivamente l'82,1% degli studenti appartiene alla fascia d'età compresa tra i 14 ed i 18 anni. Dal grafico si evince che molte donne oltre i 30 anni frequentano corsi a tempo pieno, si tratta soprattutto di corsi nel campo del sociale.



Tab. 2

## Schüler in Vollzeitkursen nach Fachrichtung und Klasse - Bildungsjahr 2012/13

## Alunni dei corsi di formazione professionale a tempo pieno per indirizzo e anno di corso - Anno formativo 2012/13

FACHRICHTUNG	KLASSE	EINGESCHRIEBENE / ISCRITTI						REPETENTEN / RIPETENTI			ANNO DI CORSO	INDIRIZZO
		Absolute Werte Valori assoluti			Prozentuelle Verteilung Composizione percentuale			Absolute Werte Valori assoluti				
		Männer Maschi	Frauen Femmine	Insgesamt Totale	Männer Maschi	Frauen Femmine	Insgesamt Totale	Männer Maschi	Frauen Femmine	Insgesamt Totale		
<b>VOLLZEITKURSE</b>												
Handwerk und Industrie	1	873	227	1.100	49,6	36,3	46,1	20	2	22	1	<b>CORSI A TEMPO PIENO</b> Artigianato ed industria
	2	435	164	599	24,7	26,2	25,1	27	19	46	2	
	3	303	145	448	17,2	23,2	18,8	28	3	31	3	
	4	147	89	236	8,4	14,2	9,9	-	2	2	4	
	5	2	-	2	0,1	-	0,1	-	-	-	5	
<b>Insgesamt</b>		<b>1.760</b>	<b>625</b>	<b>2.385</b>	<b>100,0</b>	<b>100,0</b>	<b>100,0</b>	<b>75</b>	<b>26</b>	<b>101</b>		<b>Totale</b>
Handel und Dienstleistungen	1	117	177	294	42,1	41,9	42,0	16	19	35	1	Commercio e servizi
	2	82	141	223	29,5	33,4	31,9	5	10	15	2	
	3	53	85	138	19,1	20,1	19,7	5	8	13	3	
	4	22	17	39	7,9	4,0	5,6	2	-	2	4	
	5	4	2	6	1,4	0,5	0,9	1	-	1	5	
<b>Insgesamt</b>		<b>278</b>	<b>422</b>	<b>700</b>	<b>100,0</b>	<b>100,0</b>	<b>100,0</b>	<b>29</b>	<b>37</b>	<b>66</b>		<b>Totale</b>
Gastgewerbe und Nahrungsmittel	1	198	236	434	57,1	50,2	53,1	14	12	26	1	Settore alberghiero ed alimentare
	2	100	188	288	28,8	40,0	35,3	2	5	7	2	
	3	49	46	95	14,1	9,8	11,6	2	1	3	3	
<b>Insgesamt</b>		<b>347</b>	<b>470</b>	<b>817</b>	<b>100,0</b>	<b>100,0</b>	<b>100,0</b>	<b>18</b>	<b>18</b>	<b>36</b>		<b>Totale</b>
Landwirtschaft	1	209	47	256	39,6	40,5	39,8	40	10	50	1	Attività agricole
	2	161	32	193	30,5	27,6	30,3	3	1	4	2	
	3	131	17	148	24,8	14,7	23,0	5	1	6	3	
	4	27	20	47	5,1	17,2	7,3	1	2	3	4	
<b>Insgesamt</b>		<b>528</b>	<b>116</b>	<b>644</b>	<b>100,0</b>	<b>100,0</b>	<b>100,0</b>	<b>49</b>	<b>14</b>	<b>63</b>		<b>Totale</b>
Hauswirtschaft und Ernährung	1	3	96	99	42,9	41,6	41,6	-	-	-	1	Economia domestica ed alimentazione
	2	2	79	81	28,6	34,2	34,0	-	-	-	2	
	3	2	56	58	28,6	24,2	24,4	-	-	-	3	
<b>Insgesamt</b>		<b>7</b>	<b>231</b>	<b>238</b>	<b>100,0</b>	<b>100,0</b>	<b>100,0</b>	<b>-</b>	<b>-</b>	<b>-</b>		<b>Totale</b>
Sozial- und Gesundheitswesen	1	65	291	356	50,8	52,3	52,0	5	17	22	1	Sanità e sociale
	2	36	146	182	28,1	26,3	26,6	3	2	5	2	
	3	18	67	85	14,1	12,1	12,4	1	1	2	3	
	4	9	52	61	7,0	9,4	8,9	-	2	2	4	
<b>Insgesamt</b>		<b>128</b>	<b>556</b>	<b>684</b>	<b>100,0</b>	<b>100,0</b>	<b>100,0</b>	<b>9</b>	<b>22</b>	<b>31</b>		<b>Totale</b>
Insgesamt	1	1.465	1.074	2.539	48,1	44,4	46,4	95	60	155	1	Totale
	2	816	750	1.566	26,8	31,0	28,6	40	37	77	2	
	3	556	416	972	18,2	17,2	17,8	41	14	55	3	
	4	205	178	383	6,7	7,4	7,0	3	6	9	4	
	5	6	2	8	0,2	0,1	0,1	1	-	1	5	
<b>Insgesamt</b>		<b>3.048</b>	<b>2.420</b>	<b>5.468</b>	<b>100,0</b>	<b>100,0</b>	<b>100,0</b>	<b>180</b>	<b>117</b>	<b>297</b>		<b>Totale</b>
<b>POST-MATURA-KURSE</b>												
Handwerk und Industrie	11	4	15	47,8	2,6	8,4	-	-	-	-	-	<b>CORSI POST MATURITÀ</b> Artigianato ed industria Commercio e servizi Settore alberghiero ed alimentare Sanità e sociale
Handel und Dienstleistungen	4	11	15	17,4	7,1	8,4	-	-	-	-	-	
Gastgewerbe und Nahrungsmittel	5	33	38	21,7	21,2	21,2	-	2	2	-	-	
Sozial- und Gesundheitswesen	3	108	111	13,0	69,2	62,0	-	5	5	-	-	
<b>Insgesamt</b>	<b>23</b>	<b>156</b>	<b>179</b>	<b>100,0</b>	<b>100,0</b>	<b>100,0</b>	<b>-</b>	<b>7</b>	<b>7</b>	<b>7</b>	<b>Totale</b>	
<b>SONDERKURSE</b>												
<b>Insgesamt</b>	<b>116</b>	<b>36</b>	<b>152</b>	<b>100,0</b>	<b>100,0</b>	<b>100,0</b>	<b>29</b>	<b>8</b>	<b>37</b>	<b>37</b>		<b>CORSI SPECIALI</b> <b>Totale</b>
<b>Insgesamt</b>	<b>3.187</b>	<b>2.612</b>	<b>5.799</b>	<b>100,0</b>	<b>100,0</b>	<b>100,0</b>	<b>209</b>	<b>132</b>	<b>341</b>	<b>341</b>		<b>Totale</b>

Quelle: Land-, forst- und hauswirtschaftliche Berufsbildung, Deutsche und ladinische Berufsbildung, Italienische Berufsbildung, ASTAT

Fonte: Formazione professionale agricola, forestale e di economia domestica, Formazione professionale tedesca e ladina, Formazione professionale italiana, ASTAT

Die Fachrichtung „Handwerk und Industrie“ verzeichnet insgesamt den größten Schüleranteil (41,4%). Es folgen die Fachrichtungen „Gastgewerbe und Nahrungsmittel“ (14,7%), „Sozial- und Gesundheitswesen“ (13,7%), „Handel und Dienstleistungen“ (12,3%) und „Landwirtschaft“ (11,1%).

2,6% der eingeschriebenen Schüler besuchen Sonderkurse, dazu zählen Berufsfindungskurse und die sozialsprachliche Ausbildung für Ausländer.

Die Männer besuchen vor allem Kurse der Fachrichtung „Handwerk und Industrie“, welche von mehr als der Hälfte (55,6%) aller männlichen Berufsschüler in Vollzeitkursen gewählt werden; es folgen die Fachrichtungen „Landwirtschaft“ (16,6%) und „Gastgewerbe und Nahrungsmittel“ (11,0%).

Die Mädchen hingegen wählen vorwiegend die Fachrichtung „Sozial- und Gesundheitswesen“, welche den höchsten Frauenanteil (25,4%) verzeichnet, gefolgt von „Handwerk und Industrie“ (24,1%) und „Gastgewerbe und Nahrungsmittel“ (19,3%).

Insgesamt müssen 341 Schüler ein Jahr wiederholen. Das Verhältnis zwischen der Anzahl von Repetenten und der jeweiligen Anzahl von Eingeschriebenen in Prozenten, d.h. die Repetentenquote, beträgt bei den Männern 6,6% und bei den Frauen 5,1%. Insgesamt liegt sie bei 5,9%.

**3.155 Schüler besuchen  
Lehrlingskurse**

Die Entwicklung der Schülerzahlen verläuft bei den Lehrlingskursen umgekehrt zu jener bei den Vollzeitkursen: In den letzten fünf Jahren ist die Schülerzahl um insgesamt 18,6% gesunken, im Vergleich zum vorhergehenden Schuljahr wurde eine Abnahme von 3,5% verzeichnet.

Im Schuljahr 2012/13 sind 170 ausländische Schüler<sup>(1)</sup> in Lehrlingskursen eingeschrieben. Das entspricht einer Quote von 5,4 Ausländern je 100 Eingeschriebene; fünf Jahre zuvor waren es 4,7 je 100 Eingeschriebene. Die wichtigsten Herkunftsländer der ausländischen Schüler sind Albanien (27) und Kosovo (22). 28,8% der ausländischen Schüler in Lehrlingskursen stammen aus diesen zwei Ländern.

"Artigianato ed industria" è l'indirizzo con maggiore affluenza complessiva (41,4%); seguono i settori "Alberghiero ed alimentare" (14,7%), "Sanità e sociale" (13,7%), "Commercio e servizi" (12,3%) ed "Attività agricole" (11,1%).

I corsi speciali raccolgono complessivamente il 2,6% degli iscritti e comprendono corsi di base di orientamento e di formazione sociolinguistica per stranieri.

I maschi scelgono soprattutto l'indirizzo "Artigianato ed industria", che raccoglie più della metà (55,6%) del totale iscritti di sesso maschile ai corsi a tempo pieno; seguono l'indirizzo "Attività agricole" (16,6%) ed il settore "Alberghiero ed alimentare" (11,0%).

Le femmine invece prediligono il settore "Sanità e sociale", che registra la presenza della maggior quota rosa (25,4%), seguono il settore "Artigianato ed industria" (24,1%) e quello "Alberghiero ed alimentare" (19,3%).

Complessivamente sono 341 gli studenti ripetenti. Il rapporto percentuale tra numero di ripetenti e relativo numero di iscritti, ovvero la quota di studenti ripetenti, si attesta al 6,6% per quanto riguarda i maschi, al 5,1% per le femmine e complessivamente ammonta al 5,9%.

**3.155 studenti frequentano corsi  
per apprendisti**

Contrariamente a quanto rilevato nei corsi a tempo pieno, il numero di studenti iscritti ad un corso per apprendisti, nell'ultimo quinquennio, è calato, subendo una flessione complessiva pari al 18,6%. Rispetto all'anno scolastico precedente si registra invece un calo del 3,5%.

Nell'anno scolastico 2012/13 sono 170 gli studenti stranieri<sup>(1)</sup> iscritti ad un corso per apprendisti, vale a dire 5,4 ogni 100 iscritti, mentre cinque anni prima se ne registravano 4,7 ogni 100 iscritti. I principali paesi di provenienza sono Albania (27) e Kosovo (22), che complessivamente costituiscono il 28,8% degli studenti stranieri presenti nei corsi per apprendisti.

<sup>(1)</sup> Schüler ohne italienische Staatsbürgerschaft  
Studenti senza cittadinanza italiana

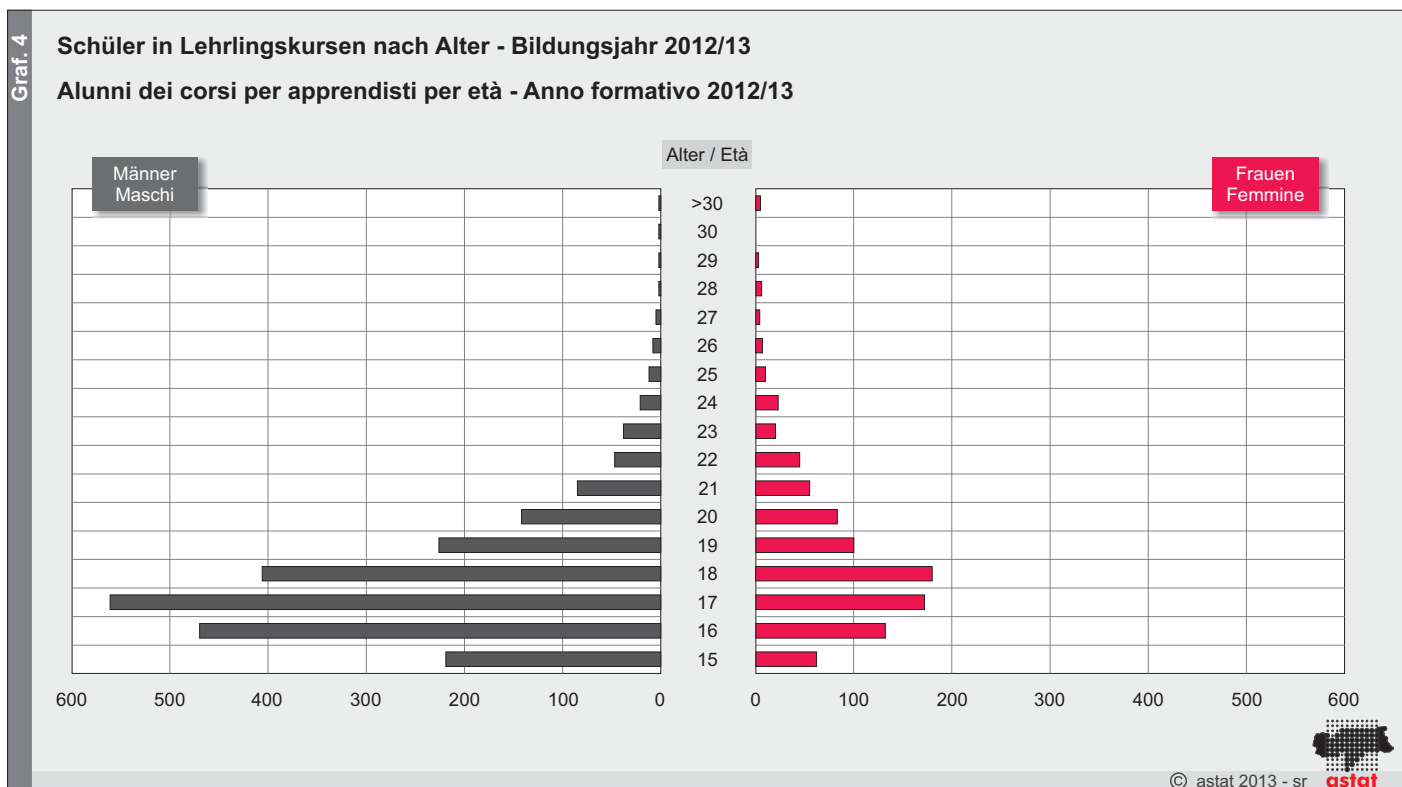
**Lehrlinge an den Berufsschulen nach Unterrichtssprache und Fachrichtung - Bildungsjahre 2008/09-2012/13**

**Alunni dei corsi per apprendisti nelle scuole professionali per lingua d'insegnamento e indirizzo - Anni formativi 2008/09-2012/13**

BILDUNGSJAHR	UNTERRICHTSSPRACHE / LINGUA D'INSEGNAMENTO							ANNO FORMATIVO
	Deutsch-Ladinisch (a) Tedesca-Ladina (a)		Italienisch Italiana		Insgesamt Totale			
	Insgesamt	davon im 1. Jahr	Insgesamt	davon im 1. Jahr	Insgesamt	davon im 1. Jahr	davon: Aus- länder (b)	
	Totale	di cui al 1°anno	Totale	di cui al 1°anno	Totale	di cui al 1°anno	di cui: Stranieri (b)	
2008/09	3.447	1.223	430	160	3.877	1.383	184	2008/09
2009/10	3.208	1.113	363	103	3.571	1.216	160	2009/10
2010/11	3.000	1.079	351	146	3.351	1.225	201	2010/11
2011/12	2.969	1.126	302	143	3.271	1.269	168	2011/12
<b>2012/13</b>	<b>2.862</b>	<b>1.039</b>	<b>293</b>	<b>113</b>	<b>3.155</b>	<b>1.152</b>	<b>170</b>	<b>2012/13</b>
<b>Fachrichtung</b>								<b>Indirizzo</b>
Handwerk und Industrie	1.678	596	150	52	1.828	648	91	Artigianato e industria
Handel und Dienstleistungen	445	177	116	50	561	227	22	Commercio e servizi
Gastgewerbe und Nahrungsmittel	638	223	-	-	638	223	56	Settore alberghiero e alimentare
Landwirtschaft	84	34	-	-	84	34	-	Attività agricole
Gesundheitswesen	17	9	27	11	44	20	1	Sanità

- (a) Einschließlich Schüler der land-, forst- und hauswirtschaftlichen Berufsbildung  
Compresi gli alunni della formazione professionale agricola, forestale e di economia domestica
- (b) Schüler ohne italienische Staatsbürgerschaft  
Studenti senza cittadinanza italiana

Quelle: Land-, forst- und hauswirtschaftliche Berufsbildung, Deutsche und ladinische Berufsbildung, Italienische Berufsbildung, ASTAT  
 Fonte: Formazione professionale agricola, forestale e di economia domestica, Formazione professionale tedesca e ladina, Formazione professionale italiana, ASTAT

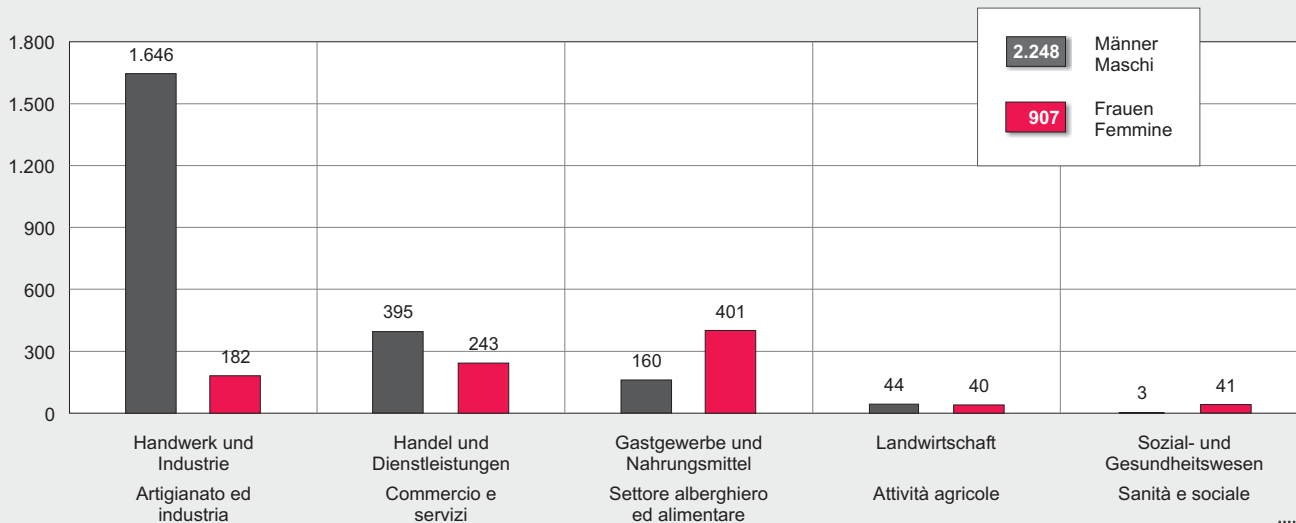



71,3% der in den Lehrlingskursen eingeschriebenen Schüler sind männlich; 69,8% der Schüler insgesamt sind zwischen 15 und 18 Jahre alt.

Il 71,3% degli studenti iscritti ai corsi per apprendisti è di sesso maschile e la distribuzione per età evidenzia che il 69,8% degli studenti appartiene alla fascia compresa tra i 15 e 18 anni.

## Schüler in Lehrlingskursen nach Fachrichtung - Bildungsjahr 2012/13

## Alunni dei corsi per apprendisti per indirizzo - Anno formativo 2012/13

© astat 2013 - sr 

Tab. 4

## Schüler in Lehrlingskursen nach Fachrichtung und Klasse - Bildungsjahr 2012/13

## Alunni dei corsi per apprendisti per indirizzo e anno di corso - Anno formativo 2012/13

FACHRICHTUNG	KLASSE	EINGESCHRIEBENE / ISCRITTI						REPETENTEN / RIPETENTI			ANNO DI CORSO	INDIRIZZO
		Absolute Werte Valori assoluti			Prozentuale Verteilung Composizione percentuale			Absolute Werte Valori assoluti				
		Männer Maschi	Frauen Femmine	Insgesamt Totale	Männer Maschi	Frauen Femmine	Insgesamt Totale	Männer Maschi	Frauen Femmine	Insgesamt Totale		
Handwerk und Industrie	1	583	65	648	35,4	35,7	35,4	98	3	101	1	Artigianato ed industria
	2	564	71	635	34,3	39,0	34,7	40	4	44	2	
	3	499	46	545	30,3	25,3	29,8	22	2	24	3	
	<b>Insgesamt</b>	<b>1.646</b>	<b>182</b>	<b>1.828</b>	<b>100,0</b>	<b>100,0</b>	<b>100,0</b>	<b>160</b>	<b>9</b>	<b>169</b>	<b>Totale</b>	
Handel und Dienstleistungen	1	85	142	227	53,1	35,4	40,5	24	30	54	1	Commercio e servizi
	2	35	141	176	21,9	35,2	31,4	1	2	3	2	
	3	40	118	158	25,0	29,4	28,2	1	2	3	3	
	<b>Insgesamt</b>	<b>160</b>	<b>401</b>	<b>561</b>	<b>100,0</b>	<b>100,0</b>	<b>100,0</b>	<b>26</b>	<b>34</b>	<b>60</b>	<b>Totale</b>	
Gastgewerbe und Nahrungsmittel	1	140	83	223	35,4	34,2	35,0	23	5	28	1	Settore alberghiero ed alimentare
	2	126	80	206	31,9	32,9	32,3	10	9	19	2	
	3	129	80	209	32,7	32,9	32,8	11	7	18	3	
	<b>Insgesamt</b>	<b>395</b>	<b>243</b>	<b>638</b>	<b>100,0</b>	<b>100,0</b>	<b>100,0</b>	<b>44</b>	<b>21</b>	<b>65</b>	<b>Totale</b>	
Landwirtschaft	1	21	13	34	47,7	32,5	40,5	1	1	2	1	Attività agricole
	2	17	21	38	38,6	52,5	45,2	1	-	1	2	
	3	6	6	12	13,6	15,0	14,3	1	-	1	3	
	<b>Insgesamt</b>	<b>44</b>	<b>40</b>	<b>84</b>	<b>100,0</b>	<b>100,0</b>	<b>100,0</b>	<b>3</b>	<b>1</b>	<b>4</b>	<b>Totale</b>	
Sozial- und Gesundheitswesen	1	2	18	20	66,7	43,9	45,5	-	1	1	1	Sanità e sociale
	2	-	11	11	-	26,8	25,0	-	-	-	2	
	3	1	12	13	33,3	29,3	29,5	-	1	1	3	
	<b>Insgesamt</b>	<b>3</b>	<b>41</b>	<b>44</b>	<b>100,0</b>	<b>100,0</b>	<b>100,0</b>	<b>-</b>	<b>2</b>	<b>2</b>	<b>Totale</b>	
<b>Insgesamt</b>	1	831	321	1.152	37,0	35,4	36,5	146	40	186	1	<b>Totale</b>
	2	742	324	1.066	33,0	35,7	33,8	52	15	67	2	
	3	675	262	937	30,0	28,9	29,7	35	12	47	3	
	<b>Insgesamt</b>	<b>2.248</b>	<b>907</b>	<b>3.155</b>	<b>100,0</b>	<b>100,0</b>	<b>100,0</b>	<b>233</b>	<b>67</b>	<b>300</b>	<b>Totale</b>	

Quelle: Land-, forst- und hauswirtschaftliche Berufsbildung, Deutsche und ladinische Berufsbildung, Italienische Berufsbildung, ASTAT

Fonte: Formazione professionale agricola, forestale e di economia domestica, Formazione professionale tedesca e ladina, Formazione professionale italiana, ASTAT

Die meisten Schüler besuchen die Fachrichtung „Handwerk und Industrie“ (57,9%), es folgen die Fachrichtungen „Gastgewerbe und Nahrungsmittel“ (20,2%), „Handel und Dienstleistungen“ (17,8%), „Landwirtschaft“ (2,7%) und „Sozial- und Gesundheitswesen“ (1,4%). Die männlichen Schüler wählen vor allem die Fachrichtung „Handwerk und Industrie“, 73,2% aller männlichen Studenten entfallen auf diese Fachrichtung. Die Schülerinnen wählen hingegen überwiegend die Fachrichtung „Handel und Dienstleistungen“ (44,2%).

Die Schüler verteilen sich relativ gleichmäßig auf alle drei Ausbildungsjahre: 36,5% sind ins erste, 33,8% ins zweite und 29,7% ins dritte Ausbildungsjahr eingeschrieben.

Im Bildungsjahr 2012/13 liegt die Zahl der Repetenten bei 300. Das entspricht 9,5% der eingeschriebenen Schüler. 62,0% der Repetenten befinden sich im 1. Ausbildungsjahr.

L'indirizzo con maggior affluenza complessiva è "Artigianato ed industria" (57,9%), seguito dai settori "Alberghiero ed alimentare" (20,2%), "Commercio e servizi" (17,8%), "Attività agricole" (2,7%) e "Sanità e sociale" (1,4%). L'indirizzo con il maggior numero di presenze maschili risulta essere "Artigianato ed industria" con il 73,2% del totale studenti di sesso maschile. Le studentesse prediligono invece il settore "Commercio e servizi" (44,2%).

La ripartizione per anno di corso è abbastanza equilibrata: il 36,5% degli studenti è iscritto al primo anno formativo, il 33,8% al secondo ed il restante 29,7% al terzo.

Il numero di ripetenti per l'anno formativo 2012/13 è pari a 300 studenti, cioè il 9,5% del totale iscritti. Il 62,0% dei ripetenti si trova al primo anno di corso.

**Hinweise für die Redaktion:** Für weitere Informationen wenden Sie sich bitte an: Roberto Zambiasi, Tel. 0471 41 84 34.

Nachdruck, Verwendung von Tabellen und Grafiken, fotomechanische Wiedergabe - auch auszugsweise - nur unter Angabe der Quelle (Herausgeber und Titel) gestattet.

**Indicazioni per la redazione:** Per ulteriori informazioni si prega di rivolgersi a: Roberto Zambiasi, Tel. 0471 41 84 34.

Riproduzione parziale o totale del contenuto, diffusione e utilizzazione dei dati, delle informazioni, delle tavole e dei grafici autorizzata soltanto con la citazione della fonte (titolo ed edizione).

N.B.: Der Lesbarkeit halber wird in dieser Mitteilung auf eine getrennte Schreibform für beide Geschlechter verzichtet (z.B. „Schüler“ statt „Schüler/innen“).

N.B.: Per migliorare la leggibilità, nel presente notiziario si sono evitate le due forme distinte maschile e femminile (ad esempio "studenti" anziché "studenti/studentesse").