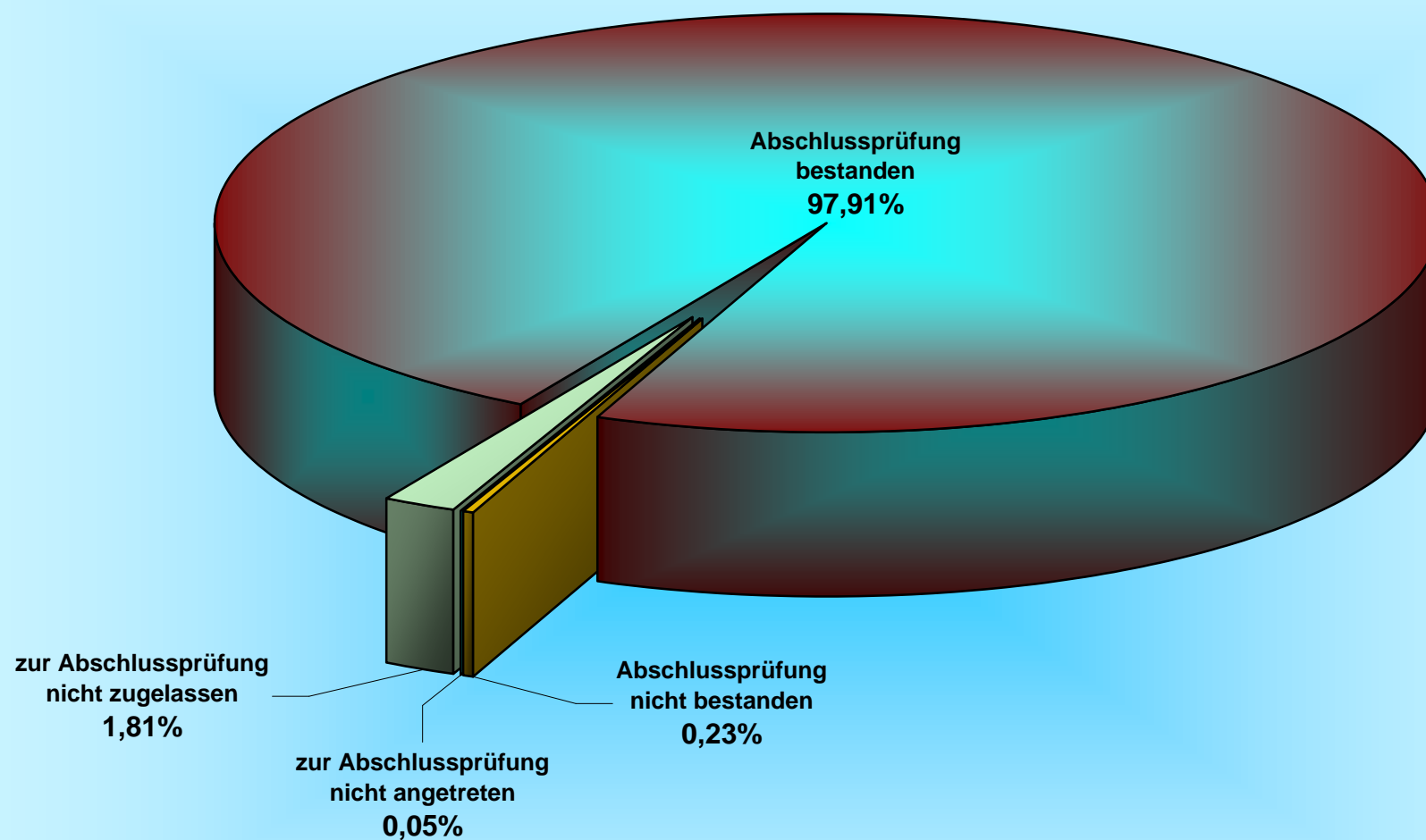


Staatliche Abschlussprüfung der Unterstufe an den deutschsprachigen Mittelschulen in Südtirol Schuljahr 2011/2012



Quelle: Deutsches Schulamt

Interne und externe Kandidaten und Kandidatinnen	2008/2009		2009/2010		2010/2011		2011/2012	
Kandidaten/innen insgesamt	4.294	100,00%	4.375	100,00%	4.535	100,00%	4.306	100,00%
zur Abschlussprüfung zugelassen	4.181	97,37%	4.258	97,33%	4.458	98,30%	4.228	98,19%
zur Abschlussprüfung nicht zugelassen	113	2,63%	117	2,67%	77	1,70%	78	1,81%
Abschlussprüfung bestanden	4.159	96,86%	4.249	97,12%	4.441	97,93%	4.216	97,91%
Abschlussprüfung nicht bestanden	21	0,49%	8	0,18%	15	0,33%	10	0,23%
zur Abschlussprüfung nicht angetreten	1	0,02%	1	0,02%	2	0,04%	2	0,05%

Ergebnisse der staatlichen Abschlussprüfungen der Unterstufe an den deutschsprachigen Mittelschulen

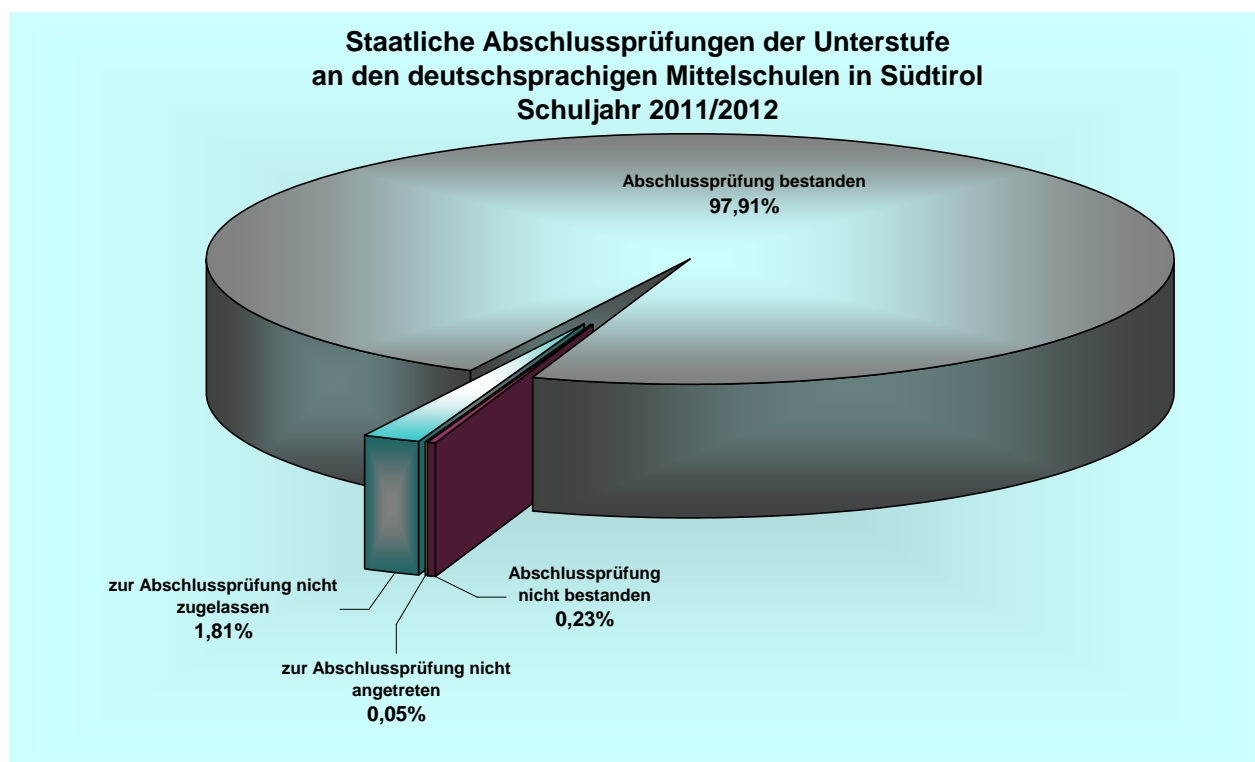
Schuljahr 2011/2012

Mittelschulen staatlicher Art	2008/2009		2009/2010		2010/2011		2011/2012	
Interne Kandidaten/innen	4.025	100,00%	4.104	100,00%	4.262	100,00%	4.036	100,00%
zur Abschlussprüfung zugelassen	3.913	97,22%	3.991	97,25%	4.188	98,26%	3.960	98,12%
zur Abschlussprüfung nicht zugelassen	112	2,78%	113	2,75%	74	1,74%	76	1,88%
Abschlussprüfung bestanden	3.892	96,70%	3.983	97,05%	4.172	97,89%	3.949	97,84%
Abschlussprüfung nicht bestanden	20	0,50%	8	0,19%	14	0,33%	10	0,25%
zur Abschlussprüfung nicht angetreten	1	0,02%	0	0,00%	2	0,05%	1	0,02%

Gleichgestellte Mittelschulen	2008/2009		2009/2010		2010/2011		2011/2012	
Interne Kandidaten/innen	219	100,00%	238	100,00%	235	100,00%	232	100,00%
zur Abschlussprüfung zugelassen	218	99,54%	234	98,32%	232	98,72%	230	99,14%
zur Abschlussprüfung nicht zugelassen	1	0,46%	4	1,68%	3	1,28%	2	0,86%
Abschlussprüfung bestanden	218	99,54%	234	98,32%	231	98,30%	230	99,14%
Abschlussprüfung nicht bestanden	0	0,00%	0	0,00%	1	0,43%	0	0,00%
zur Abschlussprüfung nicht angetreten	0	0,00%	0	0,00%	0	0,00%	0	0,00%

Mittelschulen	2008/2009		2009/2010		2010/2011		2011/2012	
Externe Kandidaten/innen	50	100,00%	33	100,00%	38	100,00%	38	100,00%
zur Abschlussprüfung zugelassen	50	100,00%	33	100,00%	38	100,00%	38	100,00%
zur Abschlussprüfung nicht zugelassen	0	0,00%	0	0,00%	0	0,00%	0	0,00%
Abschlussprüfung bestanden	49	98,00%	32	96,97%	38	100,00%	37	97,37%
Abschlussprüfung nicht bestanden	1	2,00%	0	0,00%	0	0,00%	0	0,00%
zur Abschlussprüfung nicht angetreten	0	0,00%	1	3,03%	0	0,00%	1	2,63%

Interne und externe Kandidaten und Kandidatinnen	2008/2009		2009/2010		2010/2011		2011/2012	
Kandidaten/innen insgesamt	4.294	100,00%	4.375	100,00%	4.535	100,00%	4.306	100,00%
zur Abschlussprüfung zugelassen	4.181	97,37%	4.258	97,33%	4.458	98,30%	4.228	98,19%
zur Abschlussprüfung nicht zugelassen	113	2,63%	117	2,67%	77	1,70%	78	1,81%
Abschlussprüfung bestanden	4.159	96,86%	4.249	97,12%	4.441	97,93%	4.216	97,91%
Abschlussprüfung nicht bestanden	21	0,49%	8	0,18%	15	0,33%	10	0,23%
zur Abschlussprüfung nicht angetreten	1	0,02%	1	0,02%	2	0,04%	2	0,05%



**Ergebnisse der staatlichen Abschlussprüfungen
an den deutschsprachigen Mittelschulen
Schuljahr 2011/2012**

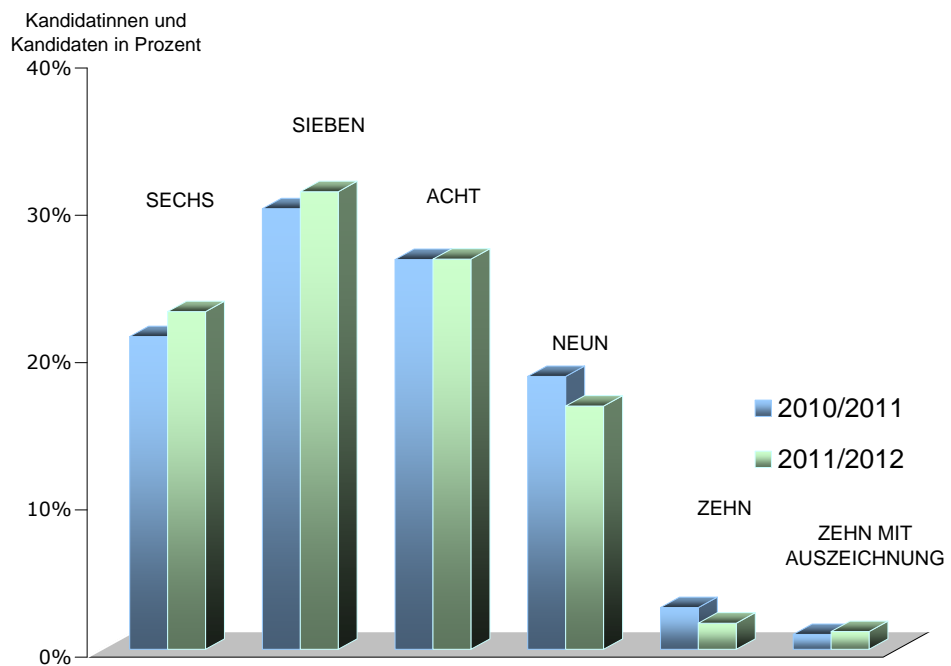
Bewertungen im Vergleich mit dem Vorjahr

Bewertung	2010/2011	%	2011/2012	%
ZEHN MIT AUSZEICHNUNG	45	1,01%	51	1,21%
ZEHN	126	2,84%	75	1,78%
NEUN	822	18,53%	696	16,52%
ACHT	1.174	26,47%	1.116	26,49%
SIEBEN	1.327	29,91%	1.309	31,07%
SECHS	942	21,24%	966	22,93%
Insgesamt	4.436	100,00%	4.213	100,00%

Zusätzliche fünf Kandidatinnen und Kandidaten haben mit zieldifferenter, differenzierter Abschlussprüfung mit Bescheinigung des Bildungsguthabens (ohne Diplom) bestanden.

Zusätzliche drei Kandidatinnen und Kandidaten haben mit zieldifferenter, differenzierter Abschlussprüfung mit Bescheinigung des Bildungsguthabens (ohne Diplom) bestanden.

Bewertungen im Vergleich mit dem Vorjahr



**Ergebnisse der staatlichen Abschlussprüfungen
an den deutschsprachigen Mittelschulen
Schuljahr 2011/2012**

**BEWERTUNG DER INTERNEN
KANDIDATINNEN UND KANDIDATEN**

	männl.	weibl.	insgesamt
ZEHN MIT AUSZEICHNUNG	16	35	51
ZEHN	19	57	76
NEUN	245	447	692
ACHT	470	639	1.109
SIEBEN	704	597	1.301
SECHS	643	306	949
zieltendiferente, differenzierte Abschlussprüfung bestanden	1	2	3
nicht bestanden	4	6	10
nicht angetreten	0	1	1
zugelassen	2.102	2.088	4.190
nicht zugelassen	61	17	78
insgesamt	2.163	2.105	4.268

**BEWERTUNG DER EXTERNEN
KANDIDATINNEN UND KANDIDATEN**

	männl.	weibl.	insgesamt
ZEHN MIT AUSZEICHNUNG	0	0	0
ZEHN	0	1	1
NEUN	0	4	4
ACHT	3	4	7
SIEBEN	5	3	8
SECHS	11	6	17
mit zieltendiferenter, differenzierter Abschlussprüfung bestanden	0	0	0
nicht bestanden	0	0	0
nicht angetreten	1	0	1
zugelassen	20	18	38
nicht zugelassen	0	0	0
insgesamt	20	18	38

**BEWERTUNG DER INTERNEN UND EXTERNEN
KANDIDATINNEN UND KANDIDATEN**

	männl.	weibl.	insgesamt
ZEHN MIT AUSZEICHNUNG	16	35	51
Zehn	19	58	77
NEUN	245	451	696
ACHT	473	643	1.116
SIEBEN	709	600	1.309
SECHS	654	312	966
mit zieltendiferenter, differenzierter Abschlussprüfung bestanden	1	2	3
nicht bestanden	4	6	10
nicht angetreten	1	1	2
zugelassen	2.122	2.106	4.228
nicht zugelassen	61	17	78
insgesamt	2.183	2.123	4.306

**Ergebnisse der staatlichen Abschlussprüfungen der Unterstufe
an den deutschsprachigen Mittelschulen
Schuljahr 2011/2012**

