

AUTONOME PROVINZ BOZEN - SÜDTIROL

Abteilung 19 - Arbeit

Amt 19.1 – Amt für Arbeitsmarktbeobachtung



PROVINCIA AUTONOMA DI BOLZANO - ALTO ADIGE

Ripartizione 19 - Lavoro

Ufficio 19.1 – Ufficio osservazione mercato del lavoro

Pressekonferenz zur Arbeitsmarktsituation der Jugendlichen in Südtirol

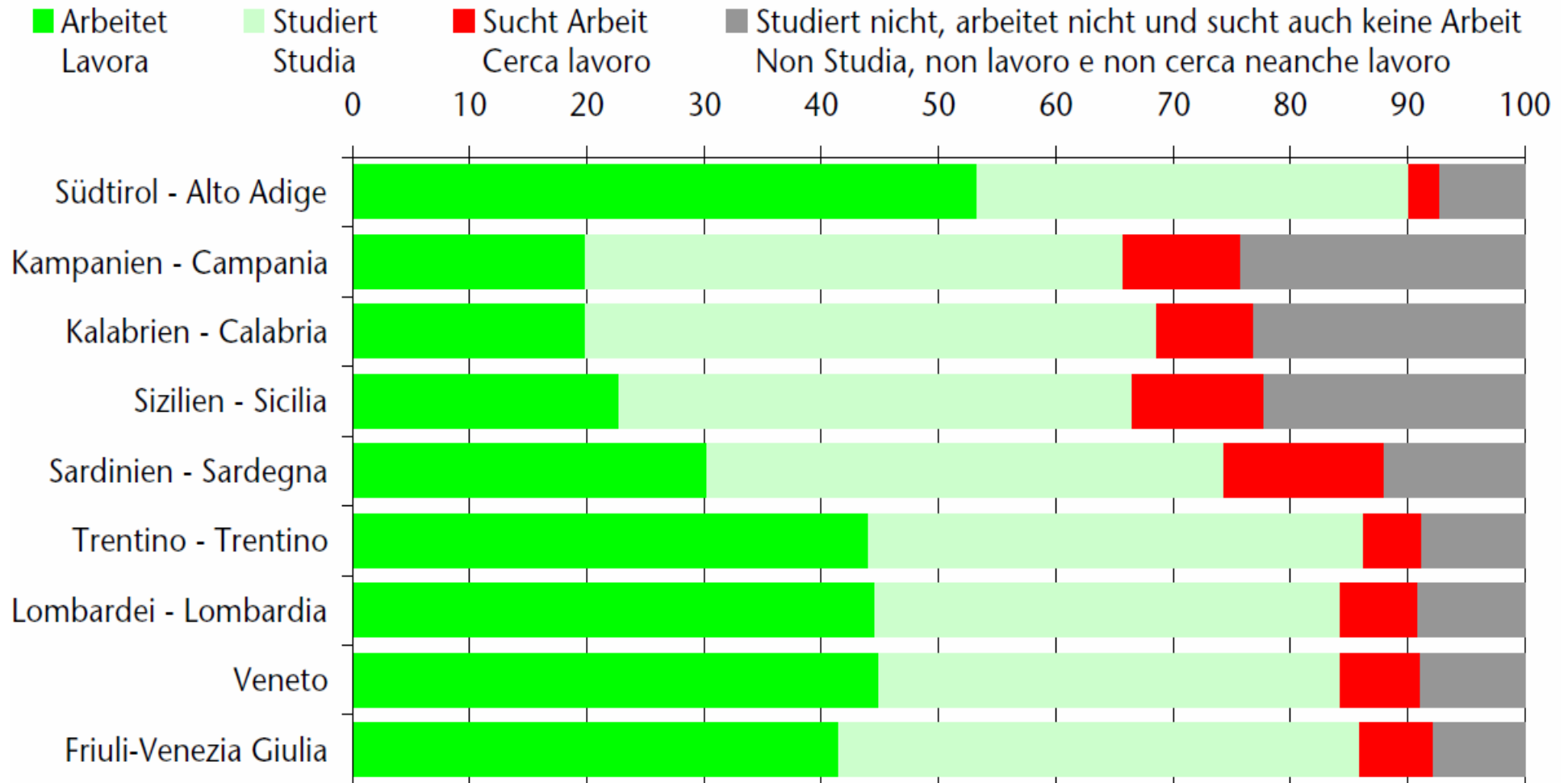
Conferenza stampa sulla situazione occupazionale dei giovani in Alto Adige

Bozen/Bolzano, 10.2.2012



Jugendliche (14-29) - Unterteilung nach Tätigkeit - 2010

Giovani (14-29) - Suddivisione per attività - 2010



Quelle: Arbeitskräfteerhebung, ISTAT (eigene Berechnungen)

Fonte: Indagine sulle forze di lavoro, ISTAT (elaborazioni proprie)

NEET

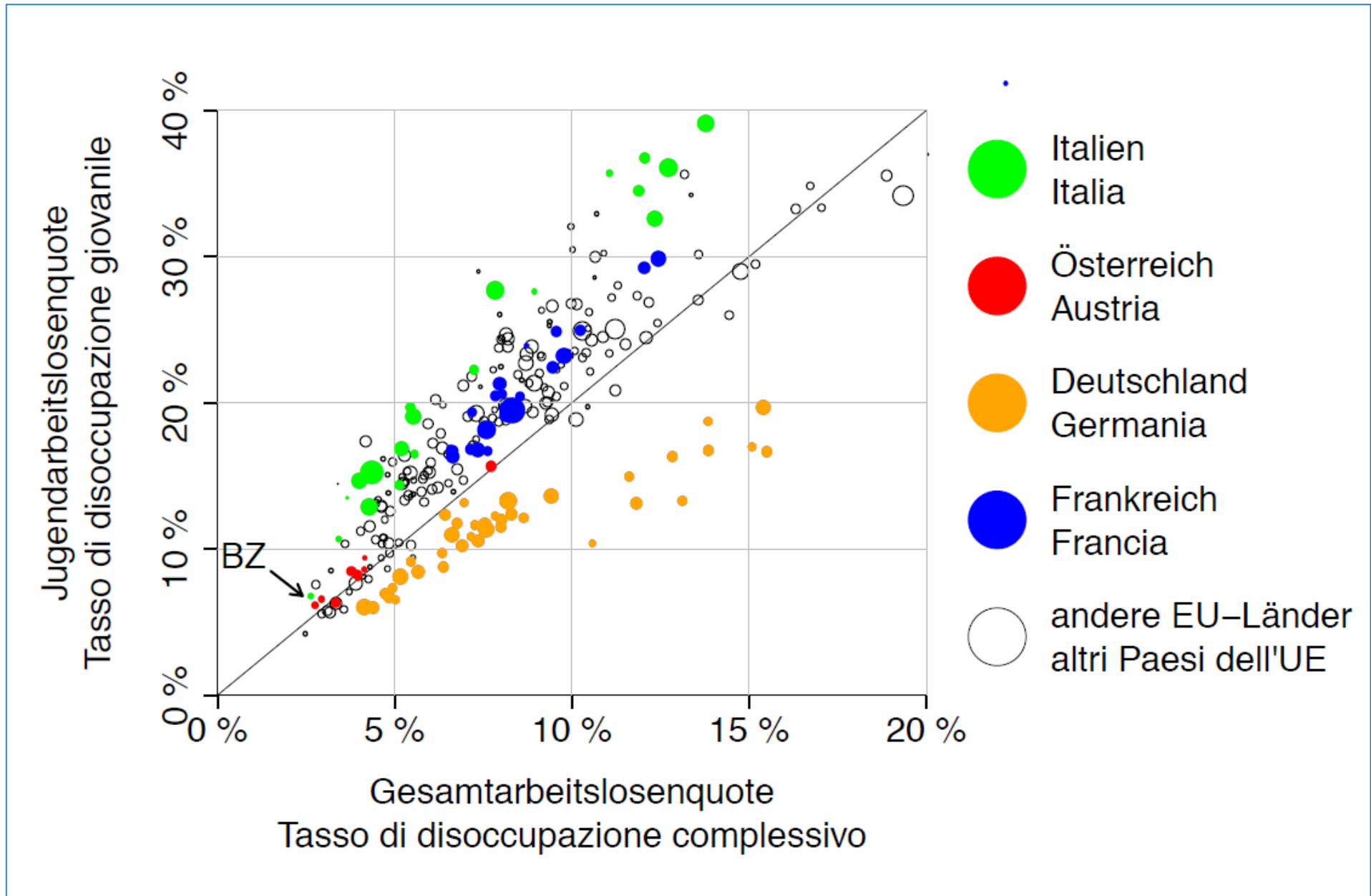
Not in employment, education or training

Alter/età: 15-29

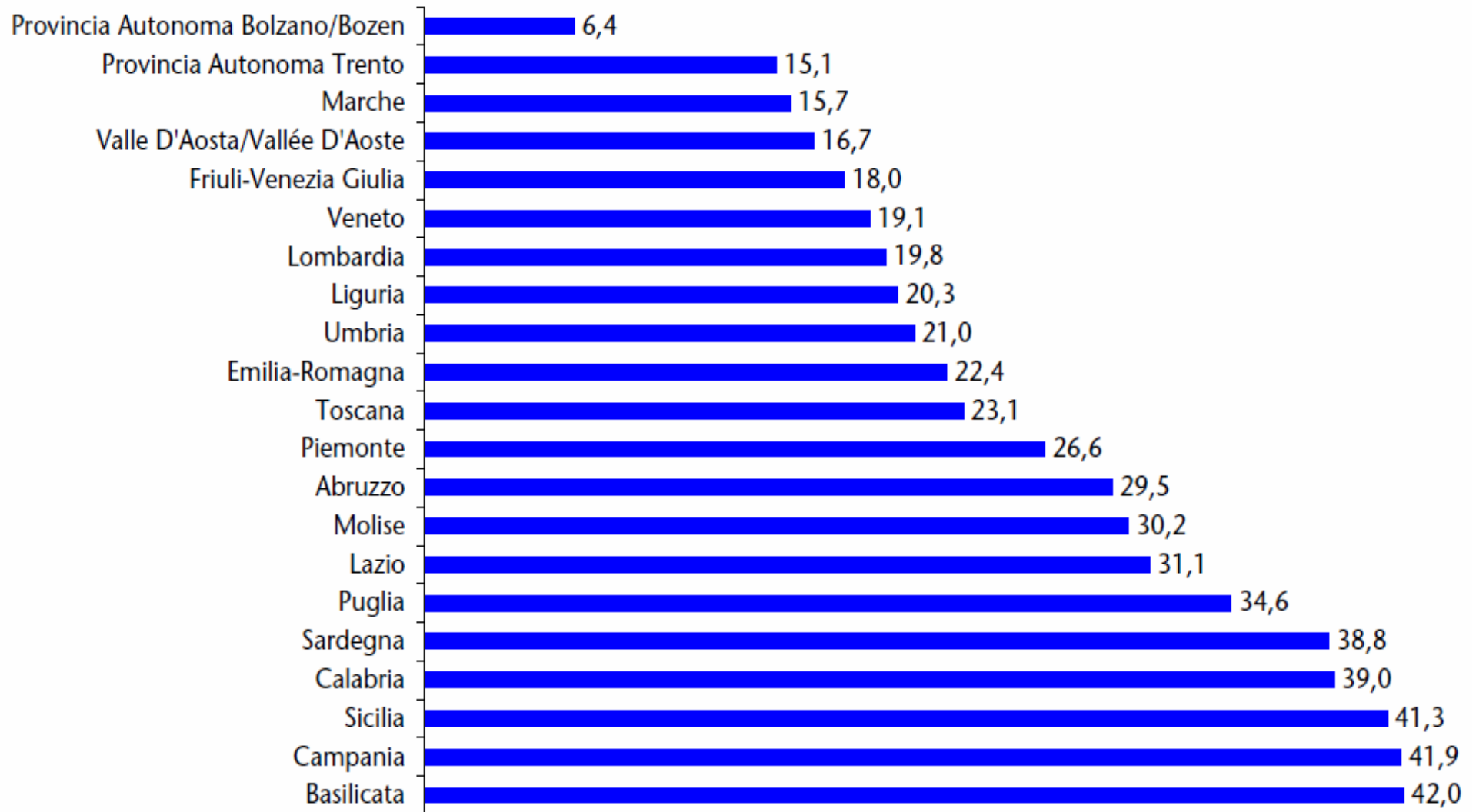
Männer Uomini	6,6%	2.800	1-1.500 arbeitslos disoccupati	1.000 inaktiv inattivi	= ca. 100 pro Jahrgang = ca. 100 per anno di nascita
Frauen Donne	13,2%	5.500	1.500 arbeitslos disoccupati	4.000* inaktiv inattivi	= ca. 400 pro Jahrgang* =ca. 400 per anno di nascita*

*Gleichzeitig gab es 1.900 Mütter unter 30 Jahren mit einem Kind unter 1 Jahr

*Contemporaneamente c'erano 1.900 madri con un bambino meno di 1 anno



Arbeitslosenquote der Jugendlichen (15-24) Tasso di disoccupazione die giovani (15-24) 2010

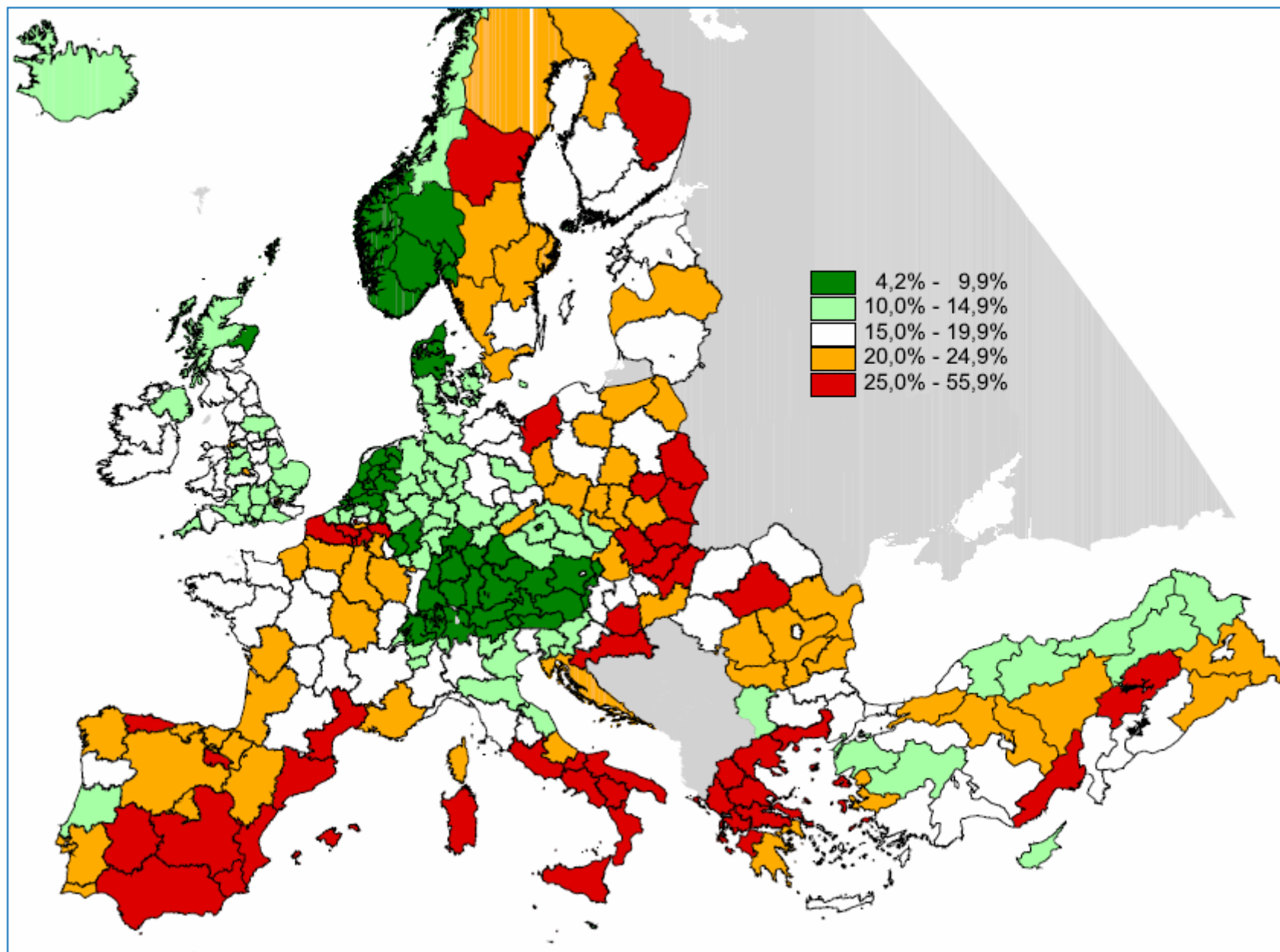


Quelle: Eurostat

Fonte: Eurostat

Arbeitslosenquoten der Jugendlichen (15 bis 24 Jahre) – Durchschnitt 2006-2010

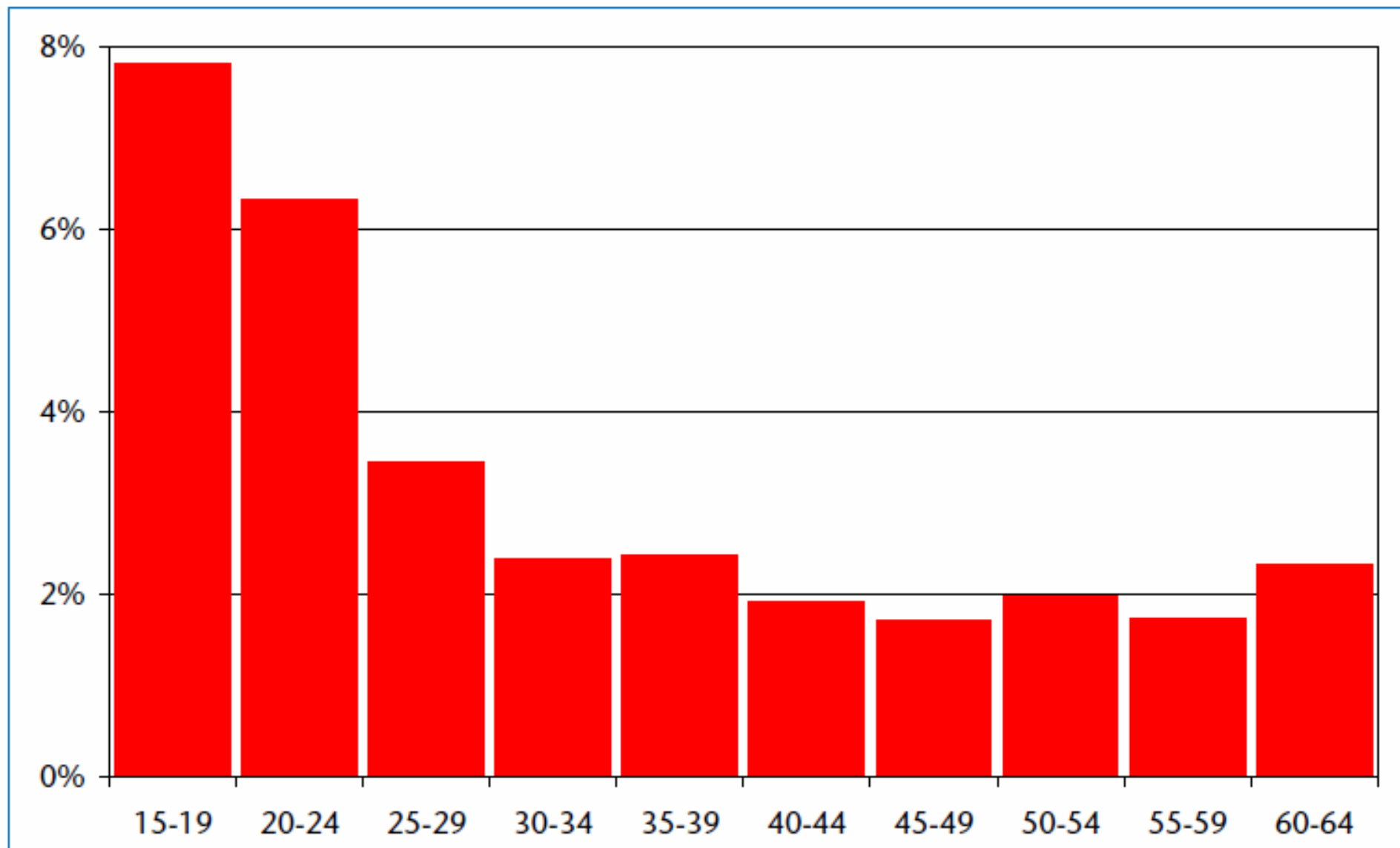
Tassi di disoccupazione giovanile (15-24 anni) – Media 2006-2010



Quelle: Eurostat

Fonte: Eurostat

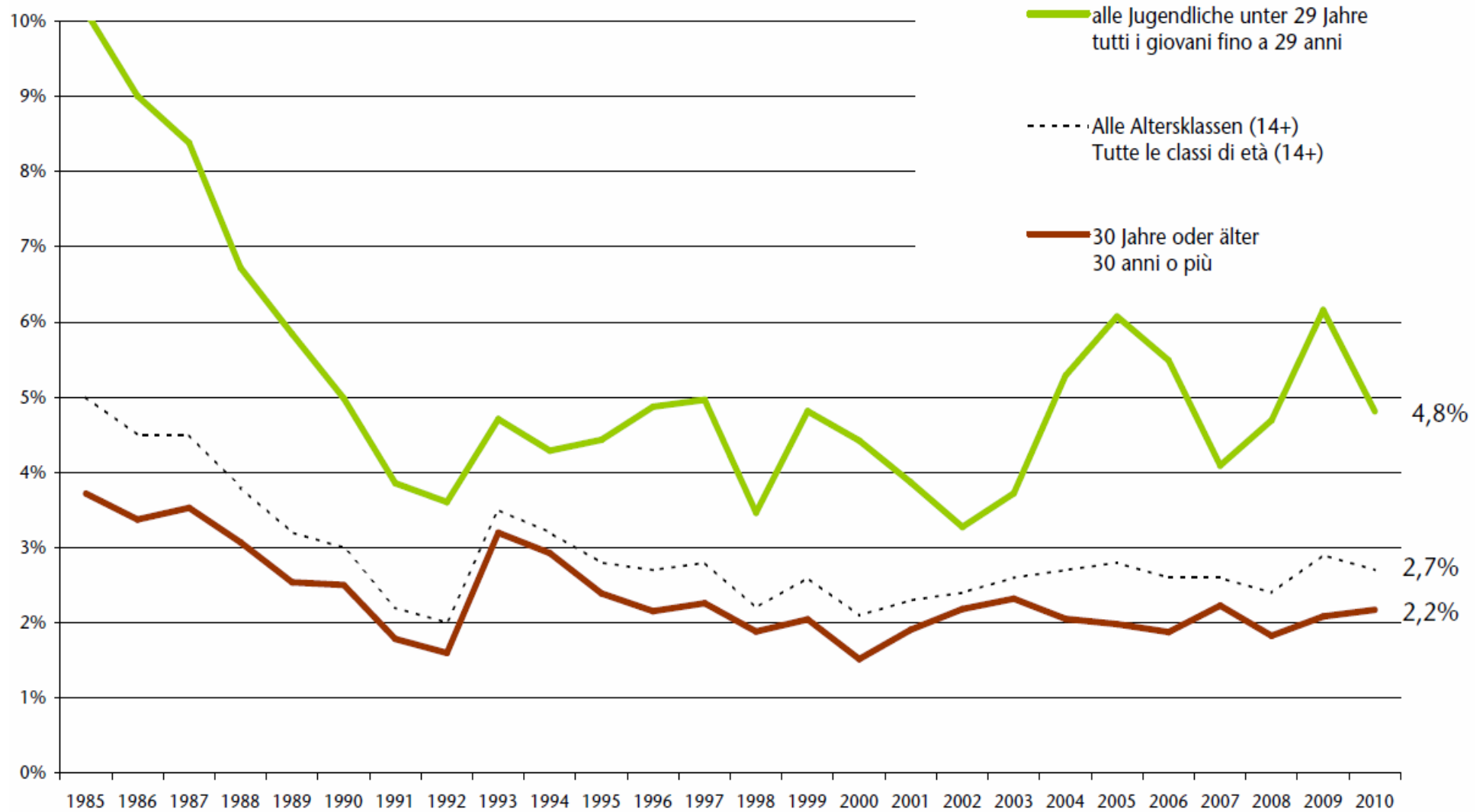
Arbeitslosenquote in Südtirol nach Alter – Durchschnitt 2006-2010
Tasso di disoccupazione in provincia di Bolzano, per età – Media 2006-2010



Quelle: Arbeitskräfteerhebung (ASTAT, ISTAT)

Fonte: Indagine sulle forze di lavoro (ASTAT, ISTAT)

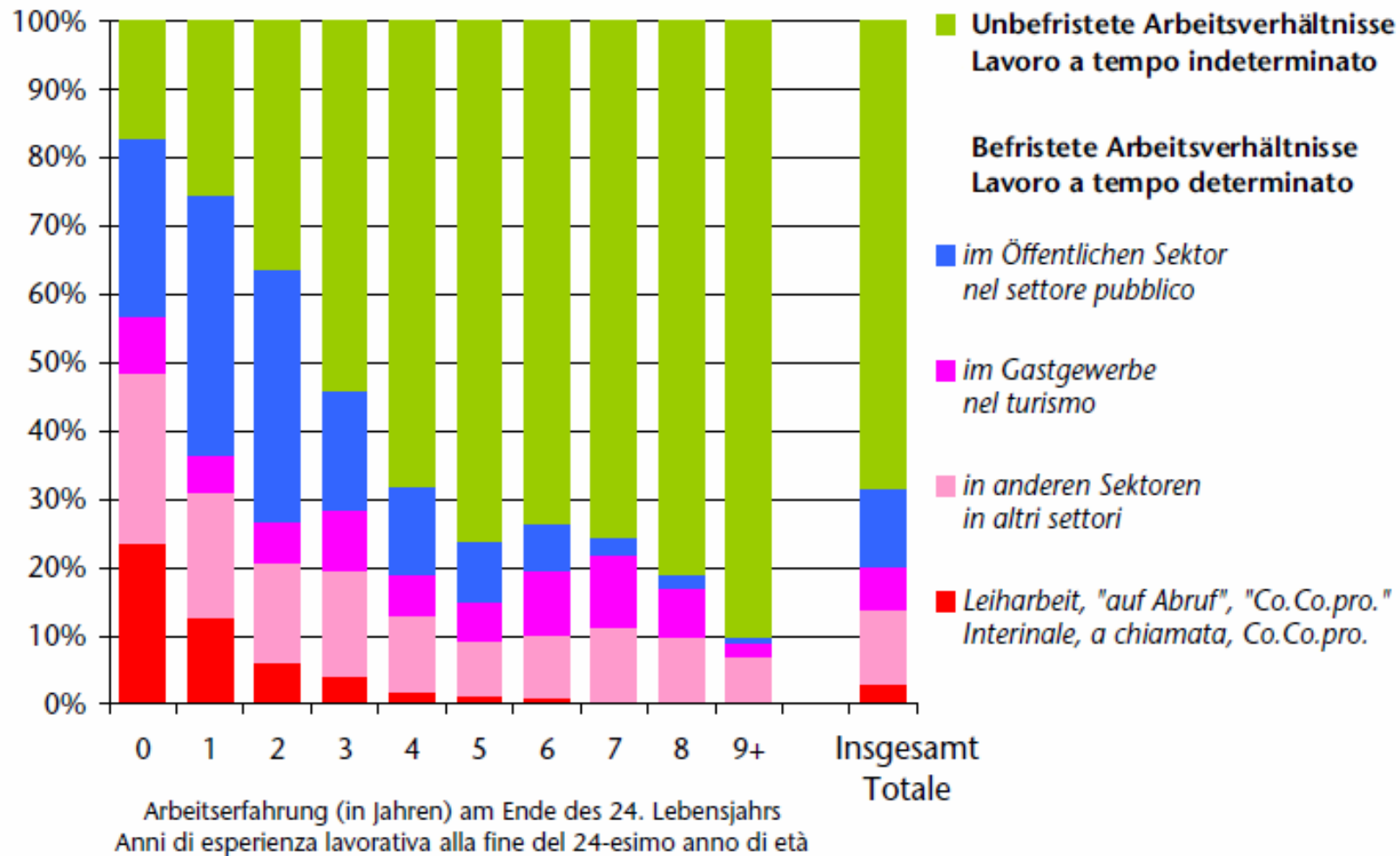
Arbeitslosenquote nach Alter - 1985-2010 Tasso di disoccupazione per età - 1985-2010



Quelle: Arbeitskräfteerhebung (ASTAT, ISTAT)

Fonte: Indagine sulle forze di lavoro (ASTAT, ISTAT)

Art des Vertrags unter den 24-jährigen Arbeitnehmern, nach Arbeitserfahrung*
 Tipologia contrattuale tra i 24-enni dipendenti, per esperienza lavorativa*
 Durchschnitt – 2008–2011 – Media



Beschäftigungsformen nach 12 und nach weiteren 24 Monaten auf dem Arbeitsmarkt

Forme occupazionali dopo 12 e dopo ulteriori 24 mesi sul mercato del lavoro

Geburtsjahrgänge 1981 bis 1993 – Beschäftigungen von 1995 bis 2011

Anni di nascita dal 1981 al 1993 – Occupazioni dal 1995 al 2011

	Beschäftigungsform nach 12 Monaten Beschäftigung oder Arbeitslosigkeit Condizione occupazionale dopo 12 mesi di lavoro o disoccupazione				
	Arbeitslos eingetragen Disoccupati iscritti	Leiharbeiter "Co.co.pro." Interinale	"Co.co.pro." CoCoCo	"auf Abruf" A chiamata	
Beobachtete Fälle	572	117	239	51	casi osservati
Durchschnittsalter^(b)	20,2	20,7	23,2	23,0	Età media^(b)
Beschäftigungsform nach weiteren 24 Monaten Beschäftigung oder Arbeitslosigkeit		Condizione occupazionale dopo ulteriori 24 mesi nel mercato del lavoro			
Arbeitslos eingetragen	30,8	6,0	1,3	5,9	Disoccupati iscritti
Leiharbeiter	1,0	4,3	0,4	0,0	Interinali
"Co.co.pro."	1,4	0,9	44,8	3,9	Co.co.pro.
"auf Abruf"	0,5	1,7	0,8	27,5	"a chiamata"
Befristet ^(a)	31,1	34,2	22,2	35,3	A tempo determinato ^(a)
<i>Lehrling</i>	9,6	7,7	1,7	2,0	<i>Apprendista</i>
<i>im Gastgewerbe</i>	5,9	0,9	0,4	7,8	<i>nel turismo</i>
<i>im öffentlichen Sektor</i>	5,9	3,4	11,3	19,6	<i>nel sett. pubbl</i>
<i>andere</i>	9,6	22,2	8,8	5,9	<i>altri</i>
Unbefristet	31,6	52,1	29,7	27,5	A tempo indeterminato
Andere Vertragsarten	3,5	0,9	0,8	0,0	altri contratti
Insgesamt	100,0	100,0	100,0	100,0	Totale