

# Quanto costano i ricoveri ospedalieri?

Rilevazione dei costi standard ospedalieri

Conferenza stampa  
12.04.2011

# Contenuto della presentazione

- Obiettivi del progetto
- Fasi operative del progetto
- Network Italiano Sanitario (NISAN)
- Dati rilevati
- Utilità dello studio
- Passi successivi

# Obiettivi del progetto (1)

- verifica della **copertura dei costi** tramite le tariffe in vigore

Legge 6 agosto 2008 n. 133: prescrizione che “la determinazione delle tariffe debba avvenire sulla base di costi standard”

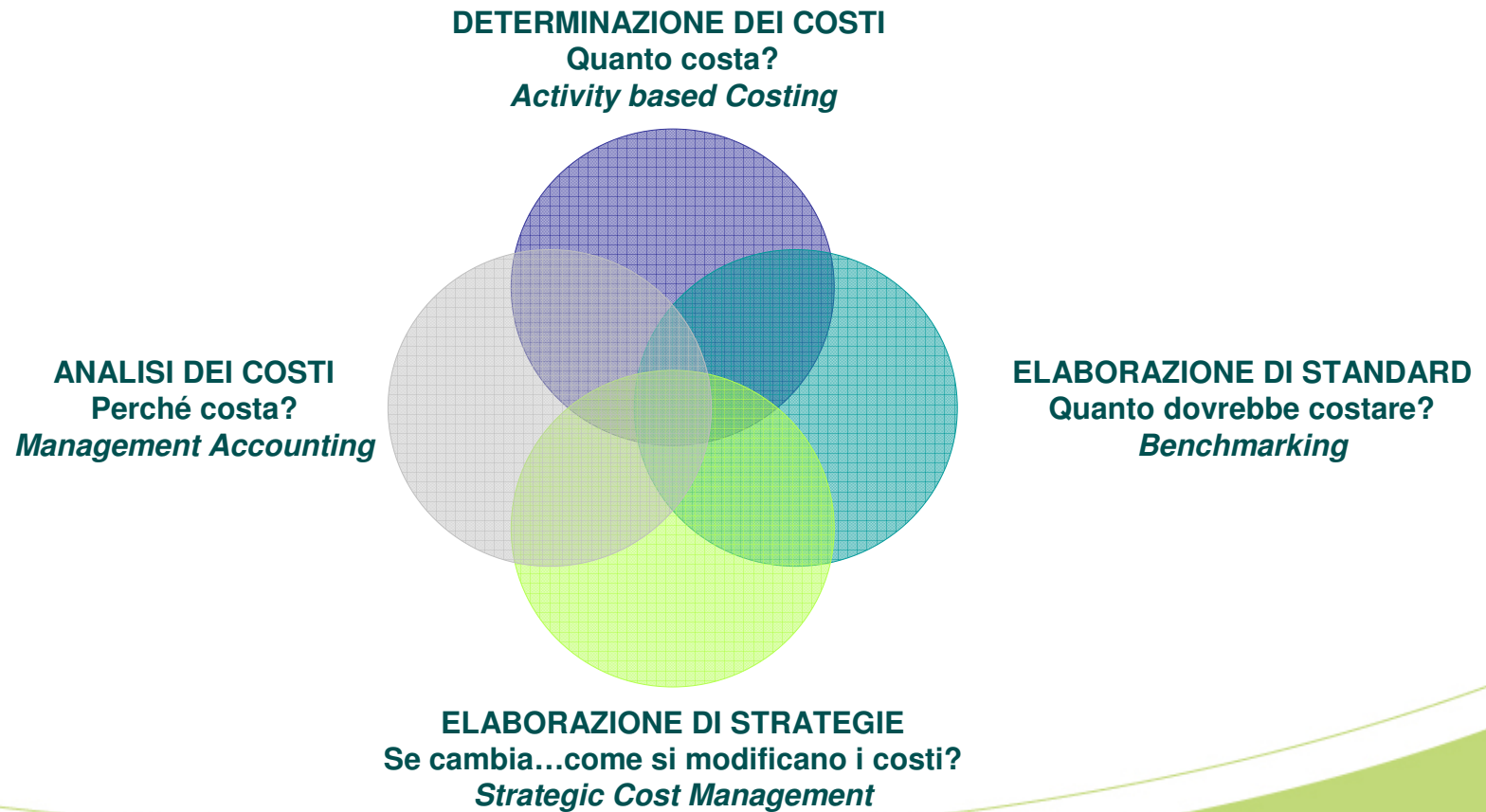
- strumento di **analisi** e di **programmazione**
- creazione di un **set di dati** per la prima volta così preciso e dettagliato

## Obiettivi del progetto (2)

- supporto molto utile per **migliorare l'efficienza aziendale**, senza ridurre la qualità delle prestazioni
- partecipazione attiva alla **banca dati NISAN** volta a condividere informazioni e risultati sui costi delle attività sanitarie

# Caratteristiche delle informazioni

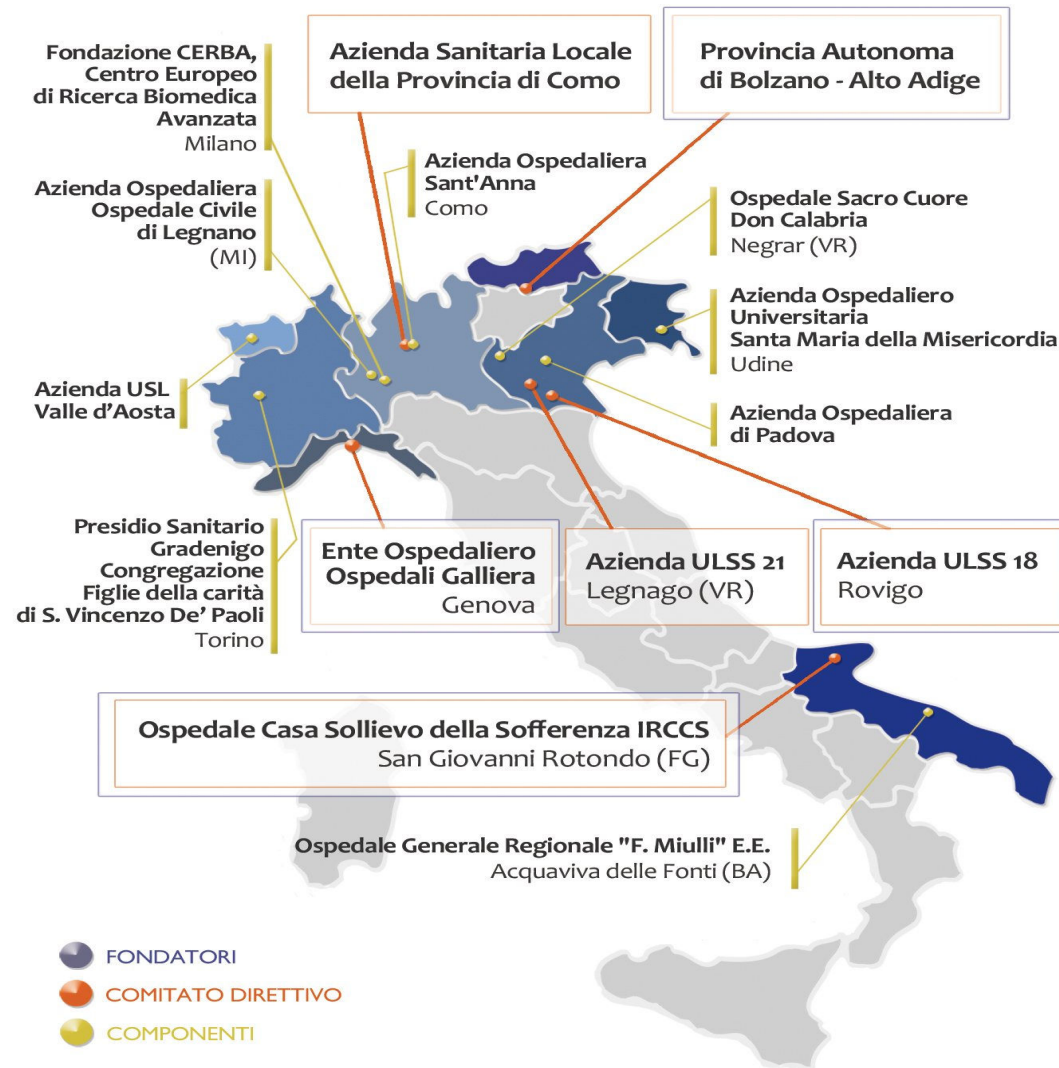
Conoscere il passato per programmare il futuro



## Fasi operative del progetto

- **giugno 2009**: assegnazione dell'incarico da parte dell'Assessorato alla Sanità
- **aprile-giugno 2010**: rilevazione dei dati relativi ai costi di gestione dei ricoveri ospedalieri 2009
- ❖ Questi dati sono stati comunicati direttamente da primari e coordinatori tramite l'analisi organizzativa
- **estate/autunno 2010**: elaborazione dei dati e confronto con altre realtà italiane di eccellenza (NISAN)
- **febbraio-aprile 2011**: incontri e presentazione dei risultati ai primari e ai coordinatori infermieristici

# NISAN – Network Italiano Sanitario



## Cos'è il NISAN?

- in aprile 2009 si è costituito come **rete** finalizzata allo **scambio di informazioni sui costi standard** delle attività sanitarie
- rete fondata da E.O. Ospedali Galliera di Genova, **Provincia Autonoma di Bolzano**, Azienda Ussl 18 di Rovigo, IRCCS Casa Sollievo della Sofferenza di S. Giovanni Rotondo
- in **continua espansione**, attualmente 15 partecipanti



## Attività del NISAN

- **gestisce in condivisione i risultati** dell'elaborazione dei costi standard delle attività sanitarie svolte da ciascun componente
- ha prodotto i **costi standard dei ricoveri per il 2007** (in elaborazione quelli per il 2008 e 2009)
- organizza convegni, workshop, attività formativa e informativa, pubblicazioni
- Sito web: [www.costistandard.com](http://www.costistandard.com)

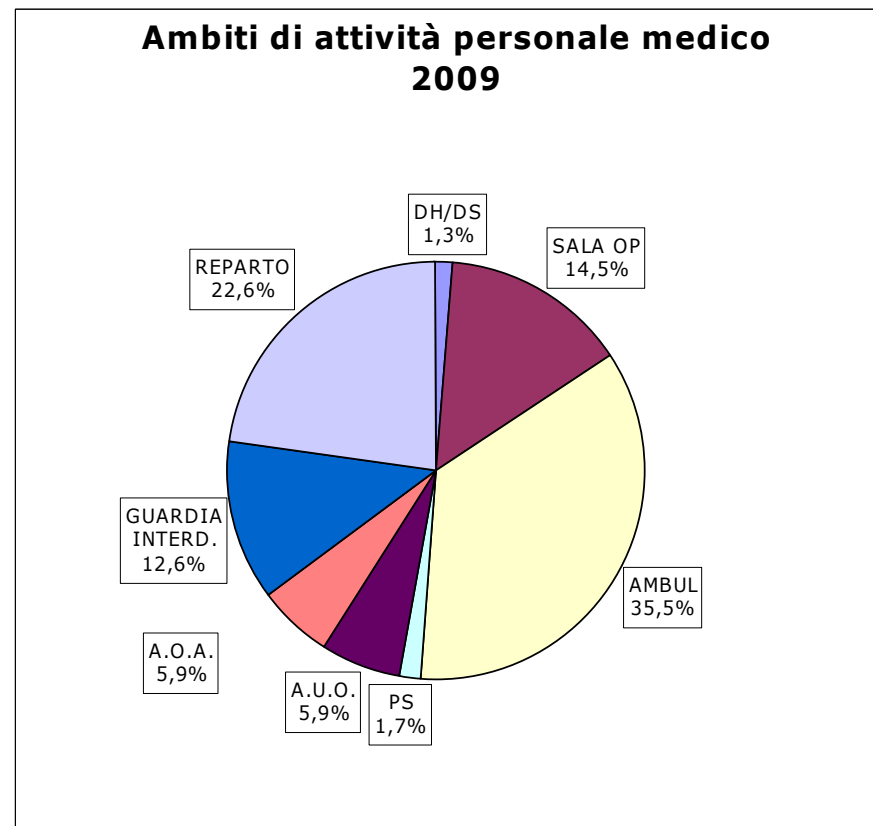
# Quali dati sono stati rilevati?

- I dati benchmark si riferiscono alla **media NISAN del 2007**
- I **dati provinciali** aziendali si riferiscono al **2009**
  - dati di costo effettivi (non standard)
  - dati sui ricoveri: dati SDO ufficiali (fonte Prov. Aut. BZ)
- **Suddivisione dei costi:**
  - area medica
  - area infermieristica
  - altro personale
  - presidi
  - farmaci
  - altri costi

## **Esempio di analisi organizzativa: *ore mediche settimanali 2009***

<b>Ambito</b>	<b>Ore di attività</b>	<b>%</b>
Day Hospital / Day surgery	4,26	1,3
Sala operatoria	25,00	7,6
Ambulatorio	146,50	44,5
Pronto soccorso	45,00	13,7
Altre Unità Operative	11,92	3,6
Altri ospedali aziendali	27,00	8,2
Guardie interdivisionali	10,61	3,2
Reparto	59,08	17,9
<b>TOTALE</b>	<b>329,37</b>	<b>100</b>

# Esempio di analisi organizzativa: *ambiti di attività personale medico*



# Totale medicine interne

**Bolzano2009**  
 Datei Bearbeiten Ansicht Einfügen Format Datensätze Scripts Fenster Hilfe

**CSO**  
 8 / 185 Gefunden (Unsortiert)  
 Datensätze Alle zeigen Neuer Datensatz Datensatz löschen Suchen Sortieren

Layout: Report CR Dimissione T... Anzeigen als: Seitenansichtsmodus

**Report Economico per Unità di Dimissione** > **Totale di 8 Centri trovati**

	Dati effettivi	Benchmark	Scostam. (Bench-effettivi)	
			in valore assoluto	in %
Età media	69,7	68,4	-1,3	-1,9
GG. totali di ricovero	123.406	130.089	6.683	5,1
GG. in reparto	121.438	126.517	5.079	4,0
GG. in intensiva	1.968	3.572	1.604	44,9

<b>Dimessi:</b>	16.492
<b>Ordinari:</b>	15.129
<b>DH:</b>	1.356
<b>PAC:</b>	0
<b>OBI:</b>	7
<b>Operati:</b>	155
<b>% Operati:</b>	0,9 %

Totale	Medici	Infermieri	Altro Personale	Farmaci	Presidi
	Dati effettivi	Benchmark	Scostam. (Bench-effettivi)		
			in valore assoluto	in %	
Degenza	30.439.294,84	31.471.621,80	1.032.326,96	3,3	
Rianimazione	3.555.169,67	2.659.006,09	-896.163,58	-33,7	
UCIC	86.895,07	51.307,96	-35.587,11	-69,4	
Terapia Intensiva neonatale	0,00	0,00	0,00	0,0	
Interventi chirurgici in s.o.	869.202	666.931,09	-202.271,3	-30,3	
Prest. invasive di area cardiol.	984.436	1.414.412,97	429.976,7	30,4	
Laboratorio e Anat. patologica	2.911.079	2.781.099,25	-129.980,0	-4,7	
Radiodiagnostica e Med. nucl.	2.274.654	2.296.080,02	21.426,1	0,9	
Prestazioni da altre u.o.	6.841.948	5.261.092,39	-1.580.855,2	-30,0	
<b>TOTALE COSTI DI PRODUZIONE</b>	<b>47.962.679</b>	<b>46.601.551,57</b>	<b>-1.361.127,4</b>	<b>-2,9</b>	

# Medici medicina interne

**Bolzano2009**  
 Datei Bearbeiten Ansicht Einfügen Format Datensätze Scripts Fenster Hilfe

**CSO**  
 8 / 185  
 Gefunden (Unsortiert)

Datensätze Alle zeigen Neuer Datensatz Datensatz löschen Suchen Sortieren

Layout: Report CR Dimissione T... Anzeigen als: Seitenansichtsmodus

**Report Economico per Unità di Dimissione** Totale di 8 Centri trovati

	Dati effettivi	Benchmark	Scostam. (Bench-effettivi) in valore assoluto in %	
Età media	69,7	68,4	-1,3	-1,9
GG. totali di ricovero	123.406	130.089	6.683	5,1
GG. in reparto	121.438	126.517	5.079	4,0
GG. in intensiva	1.968	3.572	1.604	44,9

**Dimessi:** 16.492  
**Ordinari:** 15.129  
**DH:** 1.356  
**PAC:** 0  
**OBI:** 7  
**Operati:** 155  
**% Operati:** 0,9 %

Totale	Medici	Infermieri	Altro Personale	Farmaci	Presidi

	Dati effettivi	BenchMark	Differenza
Reparto	9.639.904,79	8.629.605,16	-1.010.299,62
Guardia	1.643.836,47		
Rianimazione	902.296,40	733.503,46	
UCIC	18.441,15	14.023,50	
Terapia int. neonatale	0,00	0,00	
Chirurgia	189.847,54	103.212,17	
Blocco	0,00	0,00	
Anestesia	121.383,60	68.426,09	
Altro sala operat.	0,00	468,92	
Prest. invasive di area cardiol.	72.779,06	119.851,75	
Laboratorio e Anat. patologica	393.405,84	558.352,98	
Radiodiagnostica e Med. nucl.	715.076,68	633.512,17	
Prestazioni da altre u.o.	2.914.839,49	2.214.317,32	
<b>TOTALE RICOVERI</b>	<b>14.967.974,55</b>	<b>13.075.273,53</b>	<b>-1.892.701,02</b>

# Infermieri medicine interne

**Bolzano2009**  
 Datei Bearbeiten Ansicht Einfügen Format Datensätze Scripts Fenster Hilfe

**CSO**  
 8 / 185 Gefunden (Unsortiert)  
 Datensätze Alle zeigen Neuer Datensatz Datensatz löschen Suchen Sortieren

Layout: Report CR Dimissione T... Anzeigen als: Seitenansichtsmodus

**Report Economico per Unità di Dimissione** Totale di 8 Centri trovati

	Dati effettivi	Benchmark	Scostam. (Bench-effettivi) in valore assoluto in %	
Età media	69,7	68,4	-1,3	-1,9
GG. totali di ricovero	123.406	130.089	6.683	5,1
GG. in reparto	121.438	126.517	5.079	4,0
GG. in intensiva	1.968	3.572	1.604	44,9

**Dimessi:** 16.492  
**Ordinari:** 15.129  
**DH:** 1.356  
**PAC:** 0  
**OBI:** 7  
**Operati:** 155  
**% Operati:** 0,9 %

Totale	Medici	Infermieri	Altro Personale	Farmaci	Presidi

	Dati effettivi	BenchMark	Differenza
Reparto	12.352.034,54	9.740.834,07	-2.611.200,47
Rianimazione	1.610.417,24	1.007.415,77	
UCIC	39.988,98	20.908,10	
Terapia int. neonatale	0,00	0,00	
Chirurgia	0,00	35.532,57	
Blocco	107.106,43	76.273,82	
Anestesia	43.544,69	18.167,01	
Altro sala operat.	4.365,91	293,22	
Prest. invasive di area cardiol.	20.136,81	91.519,67	
Laboratorio e Anat. patologica	97.773,63	65.268,18	
Radiodiagnostica e Med. nucl.	31.320,44	69.678,24	
Prestazioni da altre u.o.	930.042,02	627.189,65	
<b>TOTALE RICOVERI</b>	<b>15.236.730,70</b>	<b>11.753.080,31</b>	<b>-3.483.650,39</b>

# Altro personale medicine interne

**Bolzano2009**  
 Datei Bearbeiten Ansicht Einfügen Format Datensätze Scripts Fenster Hilfe

**CSO**

8 / 185 Gefunden (Unsortiert)

Datensätze | Alle zeigen | Neuer Datensatz | Datensatz löschen | Suchen | Sortieren

Layout: Report CR Dimissione T... | Anzeigen als: | Seitenansichtsmodus

**Report Economico per Unità di Dimissione** | **Totale di 8 Centri trovati**

	Dati effettivi	Benchmark	Scostam. (Bench-effettivi) in valore assoluto in %	
Età media	69,7	68,4	-1,3	-1,9
GG. totali di ricovero	123.406	130.089	6.683	5,1
GG. in reparto	121.438	126.517	5.079	4,0
GG. in intensiva	1.968	3.572	1.604	44,9

**Dimessi:** 16.492  
**Ordinari:** 15.129  
**DH:** 1.356  
**PAC:** 0  
**OBI:** 7  
**Operati:** 155  
**% Operati:** 0,9 %

Totale	Medici	Infermieri	Altro Personale	Farmaci	Presidi

	Dati effettivi	BenchMark	Differenza
Reparto	3.280.751,44	3.325.508,46	44.757,03
Rianimazione	92.021,57	119.566,29	
UCIC	135,78	1.176,18	
Terapia int. neonatale	0,00	0,00	
Chirurgia	0,00	17.217,61	
Blocco	49.483,07	28.372,67	
Anestesia	1.658,95	949,22	
Altro sala operat.	11.897,41	405,94	
Prest. invasive di area cardiol.	1.208,93	27.850,62	
Laboratorio e Anat. patologica	1.277.344,63	1.055.883,27	
Radiodiagnostica e Med. nucl.	893.774,05	665.056,91	
Prestazioni da altre u.o.	1.672.702,28	882.415,52	
<b>TOTALE RICOVERI</b>	<b>7.280.978,11</b>	<b>6.124.402,70</b>	<b>-1.156.575,41</b>



# Farmaci medicine interne

**Bolzano2009**

File Bearbeiten Ansicht Einfügen Format Datensätze Scripts Fenster Hilfe

**CSO**

8 / 185  
Gefunden (Unsortiert)

Datensätze Alle zeigen Neuer Datensatz Datensatz löschen Suchen Sortieren

Layout: Report CR Dimissione T... Anzeigen als: Seitenansichtsmodus

Report Economico per Unità di Dimissione **Totale di 8 Centri trovati**

	Dati effettivi	Benchmark	Scostam. (Bench-effettivi) in valore assoluto in %	
Età media	69,7	68,4	-1,3	-1,9
GG. totali di ricovero	123.406	130.089	6.683	5,1
GG. in reparto	121.438	126.517	5.079	4,0
GG. in intensiva	1.968	3.572	1.604	44,9

**Dimessi:** 16.492  
**Ordinari:** 15.129  
**DH:** 1.356  
**PAC:** 0  
**OBI:** 7  
**Operati:** 155  
**% Operati:** 0,9 %

Totale	Medici	Infermieri	Altro Personale	Farmaci	Presidi

	Dati effettivi	Benchmark	Differenza
Reparto	3.447.852,24	5.964.055,43	2.516.203,19
Rianimazione	288.499,03	274.234,68	
UCIC	2.673,10	2.909,83	
Terapia int. neonatale	0,00	0,00	
Chirurgia	1.679,26	4.129,85	
Blocco	3.924,12	7.608,77	
Anestesia	10.370,39	4.029,37	
Altro sala operat.	17,77	204,73	
Prest. invasive di area cardiol.	720,73	4.330,16	
Laboratorio e Anat. patologica	2.518,82	125.805,16	
Radiodiagnostica e Med. nucl.	3.148,97	35.424,64	
Prestazioni da altre u.o.	40.300,08	199.838,60	
<b>TOTALE RICOVERI</b>	<b>3.801.704,50</b>	<b>6.622.571,22</b>	<b>2.820.866,72</b>

# Presidi medicine interne

**Bolzano2009**

File Editare Ansicht Einfügen Format Datensätze Scripts Fenster Hilfe

---

**CSO**

8 / 185  
Gefunden (Unsortiert)

Datensätze    Alle zeigen    Neuer Datensatz    Datensatz löschen    Suchen    Sortieren

Layout: Report CR Dimissione T...    Anzeigen als:    Seitenansichtsmodus

**Report Economico per Unità di Dimissione**    Totale di 8 Centri trovati

---

	Dati effettivi	Benchmark	Scostam. (Bench-effettivi)	
			in valore assoluto	in %
Età media	69,7	68,4	-1,3	-1,9
GG. totali di ricovero	123.406	130.089	6.683	5,1
GG. in reparto	121.438	126.517	5.079	4,0
GG. in intensiva	1.968	3.572	1.604	44,9

---

<b>Dimessi:</b>	16.492
<b>Ordinari:</b>	15.129
<b>DH:</b>	1.356
<b>PAC:</b>	0
<b>OBI:</b>	7
<b>Operati:</b>	155
<b>% Operati:</b>	0,9 %

---

Totale	Medici	Infermieri	Altro Personale	Farmaci	Presidi
--------	--------	------------	-----------------	---------	---------

	Dati effettivi	BenchMark	Differenza
		968.041,35	147.101,76
Rianimazione	420.100,67	296.548,60	
UCIC	21.845,61	5.039,20	
Terapia int. neonatale	0,00	0,00	
Chirurgia	216.879,83	210.392,41	
Blocco	33.402,67	36.851,00	
Anestesia	13.561,71	7.057,09	
Altro sala operat.	4.583,15	360,94	
Prest. invasive di area cardiol.	877.773,97	1.090.664,70	
Laboratorio e Anat. patologica	954.595,48	779.764,55	
Radiodiagnostica e Med. nucl.	149.528,76	376.471,98	
Prestazioni da altre u.o.	759.546,02	635.298,95	
<b>TOTALE RICOVERI</b>	<b>4.272.757,44</b>	<b>4.406.490,77</b>	<b>133.733,33</b>
Ambulatorio per esterni produzione	173.979,45	62.836,99	-111.142,46
<b>TOTALI</b>	<b>4.446.736,89</b>	<b>4.469.327,76</b>	<b>22.590,87</b>

# Totale chirurgia generale

**Bolzano2009**  
 Datei Bearbeiten Ansicht Einfügen Format Datensätze Scripts Fenster Hilfe

**CSO**  
 7 / 185 Gefunden (Unsortiert)  
 Datensätze Alle zeigen Neuer Datensatz Datensatz löschen Suchen Sortieren

Layout: Report CR Dimissione T... Anzeigen als: Seitenansichtsmodus

**Report Economico per Unità di Dimissione** Totale di 7 Centri trovati

	Dati effettivi	Benchmark	Scostam.(Bench-effettivi) in valore assoluto in %	
Età media	56,8	55,7	-1,1	-2,0
GG. totali di ricovero	67.402	66.027	-1.375	-2,1
GG. in reparto	66.546	65.403	-1.142	-1,7
GG. in intensiva	856	623	-233	-37,3

<b>Dimessi:</b>	13.817
<b>Ordinari:</b>	9.588
<b>DH:</b>	4.223
<b>PAC:</b>	0
<b>OBI:</b>	6
<b>Operati:</b>	8.952
<b>% Operati:</b>	64,8 %

Totale	Medici	Infermieri	Altro Personale	Farmaci	Presidi
	Dati effettivi		Benchmark	Scostam.(Bench-effettivi) in valore assoluto in %	
Degenza	17.719.941,66		16.504.677,19	-1.215.264,46	-7,4
Rianimazione	1.949.315,17		1.215.948,98	-733.366,19	-60,3
UCIC	21.012,99		9.848,81	-11.164,17	-113,4
Terapia Intensiva neonatale	0,00		0,00	0,00	0,0
Interventi chirurgici in s.o.	19.770.148		16.034.763,19	-3.735.384,4	-23,3
Prest. invasive di area cardiol.	5.964		7.057,55	1.093,1	15,5
Laboratorio e Anat. patologica	1.522.952		1.344.140,57	-178.811,8	-13,3
Radiodiagnostica e Med. nucl.	1.477.493		1.557.447,23	79.954,5	5,1
Prestazioni da altre u.o.	3.302.212		2.535.749,56	-766.462,3	-30,2
<b>TOTALE COSTI DI PRODUZIONE</b>	<b>45.769.039</b>		<b>39.209.633,08</b>	<b>-6.559.405,7</b>	<b>-16,7</b>

# Medici chirurgia generale

**Bolzano2009**  
 Datei Bearbeiten Ansicht Einfügen Format Datensätze Scripts Fenster Hilfe

**CSO**  
 7 / 185 Gefunden (Unsortiert)  
 1 Datensätze  
 Alle zeigen Neuer Datensatz Datensatz löschen Suchen Sortieren

Layout: Report CR Dimissione T... Anzeigen als:    Seitenansichtsmodus

**Report Economico per Unità di Dimissione** Totale di 7 Centri trovati

	Dati effettivi	Benchmark	Scostam.(Bench-effettivi) in valore assoluto in %	
Età media	56,8	55,7	-1,1	-2,0
GG. totali di ricovero	67.402	66.027	-1.375	-2,1
GG. in reparto	66.546	65.403	-1.142	-1,7
GG. in intensiva	856	623	-233	-37,3

**Dimessi:** 13.817  
**Ordinari:** 9.588  
**DH:** 4.223  
**PAC:** 0  
**OBI:** 6  
**Operati:** 8.952  
**% Operati:** 64,8 %

Totale	Medici	Infermieri	Altro Personale	Farmaci	Presidi

	Dati effettivi	Benchmark	Differenza
Reparto	5.512.705,39	4.510.801,11	-1.001.904,27
Guardia	971.834,62		
Rianimazione	572.199,58	346.792,28	
UCIC	3.876,32	3.957,73	
Terapia int. neonatale	0,00	0,00	
Chirurgia	3.185.092,63	2.060.152,97	
Blocco	0,00	0,00	
Anestesia	3.632.123,87	2.622.937,19	
Altro sala operat.	0,00	8.216,48	
Prest. invasive di area cardiol.	440,95	592,34	
Laboratorio e Anat. patologica	289.640,84	260.960,82	
Radiodiagnostica e Med. nucl.	468.550,73	441.813,02	
Prestazioni da altre u.o.	1.403.862,30	1.042.405,42	
<b>TOTALE RICOVERI</b>	<b>15.068.492,61</b>	<b>11.298.629,38</b>	<b>-3.769.863,24</b>

# Infermieri chirurgia generali

**Bolzano2009**  
 Datei Bearbeiten Ansicht Einfügen Format Datensätze Scripts Fenster Hilfe

**CSO**  
 1 / 185 Gefunden (Unsortiert)  
 Datensätze Alle zeigen Neuer Datensatz Datensatz löschen Suchen Sortieren

Layout: Report CR Dimissione T... Anzeigen als: Seitenansichtsmodus

**Report Economico per Unità di Dimissione** Totale di 7 Centri trovati

	Dati effettivi	Benchmark	Scostam. (Bench-effettivi) in valore assoluto in %	
Età media	56,8	55,7	-1,1	-2,0
GG. totali di ricovero	67.402	66.027	-1.375	-2,1
GG. in reparto	66.546	65.403	-1.142	-1,7
GG. in intensiva	856	623	-233	-37,3

**Operativi:**

Dimessi:	13.817
Ordinari:	9.588
DH:	4.223
PAC:	0
OBI:	6
Operati:	8.952
% Operati:	64,8 %

Totale	Medici	Infermieri	Altro Personale	Farmaci	Presidi
		Dati effettivi	BenchMark	Differenza	
Reparto		7.329.971,35	6.044.573,38	-1.285.397,97	
Rianimazione		860.319,82	446.941,08		
UCIC		9.349,42	4.089,73		
Terapia int. neonatale		0,00	0,00		
Chirurgia		0,00	414.033,52		
Blocco		2.334.730,93	2.076.462,42		
Anestesia		1.515.061,54	822.906,53		
Altro sala operat.		106.021,63	4.302,35		
Prest. invasive di area cardiol.		122,00	570,25		
Laboratorio e Anat. patologica		39.599,52	32.265,31		
Radiodiagnostica e Med. nucl.		21.743,83	39.461,46		
Prestazioni da altre u.o.		431.780,32	286.980,21		
TOTALE RICOVERI		12.648.700,37	10.172.586,26	-2.476.114,11	



# Altro personale chirurgie generali

**Bolzano2009**

File Edit View Insert Format Databases Scripts Window Help

---

**CSO**

7 / 185 Gefunden (Unsortiert)

Dati effettivi | Benchmark | Scostam. (Bench-effettivi) in valore assoluto | in %

	Dati effettivi	Benchmark	Scostam. (Bench-effettivi)	
			in valore assoluto	in %
Età media	56,8	55,7	-1,1	-2,0
GG. totali di ricovero	67.402	66.027	-1.375	-2,1
GG. in reparto	66.546	65.403	-1.142	-1,7
GG. in intensiva	856	623	-233	-37,3

Layout: Report CR Dimissione T... Anzeigen als: Seitenansichtsmodus

Report Economico per Unità di Dimissione Totale di 7 Centri trovati

Totale	Medici	Infermieri	Altro Personale	Farmaci	Presidi

	Dati effettivi	Benchmark	Differenza
Reparto	2.118.617,92	1.723.459,53	-395.158,39
Rianimazione	60.501,02	53.664,05	
UCIC	23,49	185,10	
Terapia int. neonatale	0,00	0,00	
Chirurgia	138,89	148.957,36	
Blocco	1.177.238,73	768.909,93	
Anestesia	27.378,99	11.376,03	
Altro sala operat.	288.916,26	4.375,85	
Prest. invasive di area cardiol.	7,32	189,58	
Laboratorio e Anat. patologica	646.068,65	520.454,91	
Radiodiagnostica e Med. nucl.	574.339,36	474.013,04	
Prestazioni da altre u.o.	819.512,72	432.832,62	
TOTALE RICOVERI	5.712.743,36	4.138.418,01	-1.574.325,35

**Dimessi:** 13.817

**Ordinari:** 9.588

**DH:** 4.223

**PAC:** 0

**OBI:** 6

**Operati:** 8.952

**% Operati:** 64,8 %

# Farmaci chirurgia generale

**Bolzano2009**

File | Editare | Visualizza | Inserisci | Formato | Dati | Scripti | Finestra | Assistenza

CSO

1 / 185  
7 / 185  
Gefunden (Unsortiert)

Datensätze | Alle anzeigen | Neuer Datensatz | Datensatz löschen | Suchen | Sortieren

Layout: Report CR Dimissione T... | Anzeigen als: | Seitenansichtsmodus

Report Economico per Unità di Dimissione | Totale di 7 Centri trovati

	Dati effettivi	Benchmark	Scostam.(Bench-effettivi) in valore assoluto	in %
Età media	56,8	55,7	-1,1	-2,0
GG. totali di ricovero	67.402	66.027	-1.375	-2,1
GG. in reparto	66.546	65.403	-1.142	-1,7
GG. in intensiva	856	623	-233	-37,3

**Dimessi:** 13.817

**Ordinari:** 9.588

**DH:** 4.223

**PAC:** 0

**OBI:** 6

**Operati:** 8.952

**% Operati:** 64,8 %

Totale	Medici	Infermieri	Altro Personale	Farmaci	Presidi

	Dati effettivi	BenchMark	Differenza
Reparto	1.084.091,16	2.337.351,52	1.253.260,36
Rianimazione	154.601,62	131.596,13	
UCIC	631,42	663,77	
Terapia int. neonatale	0,00	0,00	
Chirurgia	22.396,58	43.976,24	
Blocco	101.613,66	140.975,29	
Anestesia	324.850,41	193.384,95	
Altro sala operat.	431,44	6.666,36	
Prest. invasive di area cardiol.	4,37	94,30	
Laboratorio e Anat. patologica	2.405,14	55.029,25	
Radiodiagnostica e Med. nucl.	2.240,68	22.889,93	
Prestazioni da altre u.o.	19.211,62	82.156,51	
TOTALE RICOVERI	1.712.478,10	3.014.784,26	1.302.306,16

# Presidi chirurgie generali

**Bolzano2009**

File | Editare | View | Insert | Format | Datasets | Scripts | Window | Help

**CSO**

1 / 185 Gefunden (Unsortiert)

Datensätze | Alle zeigen | Neuer Datensatz | Datensatz löschen | Suchen | Sortieren

Layout: Report CR Dimissione T... | Anzeigen als: | Seitenansichtsmodus

Report Economico per Unità di Dimissione | Totale di 7 Centri trovati

	Dati effettivi	Benchmark	Scostam. (Bench-effettivi)	
			in valore assoluto	in %
Età media	56,8	55,7	-1,1	-2,0
GG. totali di ricovero	67.402	66.027	-1.375	-2,1
GG. in reparto	66.546	65.403	-1.142	-1,7
GG. in intensiva	856	623	-233	-37,3

<b>Dimessi:</b>	13.817
<b>Ordinari:</b>	9.588
<b>DH:</b>	4.223
<b>PAC:</b>	0
<b>OBI:</b>	6
<b>Operati:</b>	8.952
<b>% Operati:</b>	64,8 %

Totale	Medici	Infermieri	Altro Personale	Farmaci	Presidi
	Dati effettivi	BenchMark	Differenza		
Rianimazione	212.955,18	403.995,33	-100.498,95		
UCIC	6.185,51	324,02			
Terapia int. neonatale	0,00	0,00			
Chirurgia	3.515.106,64	3.089.063,23			
Blocco	1.404.566,39	1.914.593,50			
Anestesia	473.260,84	333.400,81			
Altro sala operat.	111.297,01	5.943,63			
Prest. invasive di area cardiol.	5.318,20	4.790,37			
Laboratorio e Anat. patologica	454.991,29	373.184,61			
Radiodiagnostica e Med. nucl.	95.824,85	252.475,86			
Prestazioni da altre u.o.	373.129,51	303.591,15			
<b>TOTALE RICOVERI</b>	<b>7.157.129,70</b>	<b>6.812.352,03</b>	<b>-344.777,67</b>		
Ambulatorio per esterni produzione	92.720,23	16.251,20	<b>-76.469,03</b>		
<b>TOTALI</b>	<b>7.249.849,93</b>	<b>6.828.603,23</b>	<b>-421.246,70</b>		



## Utilità dello studio

- Strumento di **pianificazione per prestazioni, personale e materiale**
- **Confronto dei costi** tra i vari reparti dei sette ospedali dell'Alto Adige
- Identificazione del **potenziale organizzativo**
- **Benchmark** con altre realtà italiane

## Da considerare...

Nello studio non sono stati considerati i seguenti ambiti:

- la **qualità dei servizi**
- **contratti collettivi del personale diversi** ripetto agli altri partecipanti NISAN
- diverse **strutture e dotazione tecnica**
- **rete capillare** di assistenza ospedaliera

## Passi successivi

- Rilevazione **costo standard per il ricovero ospedaliero 2010**
- Rilevazione **radiologia e laboratorio 2010**
- Ambito **specialistica ambulatoriale**

**Grazie per l'attenzione!**