

**Abteilung 8 - Landesinstitut für Statistik**Kanonikus-Michael-Gamper-Str. 1 • 39100 Bozen
Tel. 0471 41 84 04-05 • Fax 0471 41 84 19

www.provinz.bz.it/astat • astat@provinz.bz.it

Ripartizione 8 - Istituto provinciale di statisticaVia Canonico Michael Gamper 1 • 39100 Bolzano
Tel. 0471 41 84 04-05 • Fax 0471 41 84 19

www.provincia.bz.it/astat • astat@provincia.bz.it

Riproduzione parziale o totale autorizzata con la citazione della fonte (titolo ed edizione)
Direttore responsabile: Alfred AbererAuszugsweiser oder vollständiger Nachdruck mit Quellenangabe (Herausgeber und Titel) gestattet
Verantwortlicher Direktor: Alfred Aberer

astat info

Nr. **57**
29.12.10

presse | stampa

Inanspruchnahme der Wahrsagekunst

Mehrzweckerhebung der Haushalte - 2010

Nur 1,8% der Südtiroler wenden
sich an Wahrsager

Wieder ein Jahr, das zu Ende geht. Das neue Jahr steht vor der Tür und viele wollen bereits vorher wissen, was die Zukunft bringt. In dieser Zeit steigt das

Ricorso all'arte divinatoria

Indagine multiscopo sulle famiglie - 2010

Solo l'1,8% degli altoatesini si rivolge
a persone praticanti le arti divinatorie

Un anno sta di nuovo volgendo a termine. Il nuovo anno è alle porte e molti sono desiderosi di sapere già anticipatamente cosa porterà loro il futuro. In questo

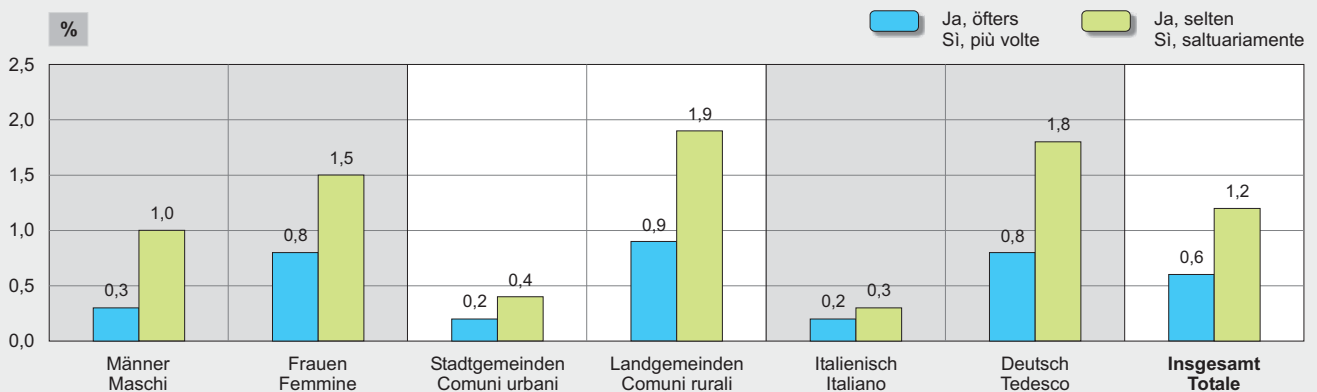
Graf. 1

Haben Sie im Laufe des Jahres bezahlte Dienstleistungen eines Astrologen, Handlesers, Kartenlegers, Wunderdoktors, Zauberers und dergleichen in Anspruch genommen? - 2010

Prozentwerte; Personen mit 14 Jahren und mehr

Le è capitato nel corso dell'anno di rivolgersi a pagamento ad un astrologo, chiromante, cartomante, guaritore, mago o simile? - 2010

Valori percentuali; persone di 14 anni e più



© astat 2010 - sr

Interesse am Kartenlegen, Wahrsagen und Handlesen. Wie werden die kommenden zwölf Monate?

Im Laufe des vergangenen Jahres haben laut Mehrzweckerhebung der Haushalte nur 1,8% der Südtiroler bezahlte Dienstleistungen eines Astrologen, Handlesers, Kartenlegers, Wunderdoktors, Zauberers und dergleichen in Anspruch genommen, 0,6% öfters, 1,2% selten.

Etwas mehr Frauen als Männer interessieren sich dafür, die eigene Zukunft zu kennen.

Unterschiede gibt es zwischen den Stadt- (0,6%) und Landgemeinden (2,8%) und dementsprechend auch zwischen italienisch- (0,5%) und deutschsprachigen Südtirolern (2,6%).

Die Altersgruppe der 30- bis 49-Jährigen ist am meisten am Phänomen interessiert, am wenigsten Interesse zeigen die 14- bis 19-Jährigen.

periodo aumenta l'interesse per la cartomanzia, l'astrologia e la chiromanzia. Come saranno i prossimi 12 mesi?

Nel corso dell'ultimo anno, secondo l'indagine multi-scopo sulle famiglie, solo l'1,8% degli altoatesini ha usufruito di servizi a pagamento di astrologi, chiromanti, cartomanti, guaritori, maghi o simili. Lo 0,6% ne ha usufruito spesso, l'1,2% saltuariamente.

Le donne sono interessate a conoscere il proprio futuro leggermente più degli uomini.

Si notano differenze tra la popolazione urbana (0,6%) e quella rurale (2,8%), e dunque anche tra la popolazione di lingua italiana (0,5%) e quella di lingua tedesca (2,6%).

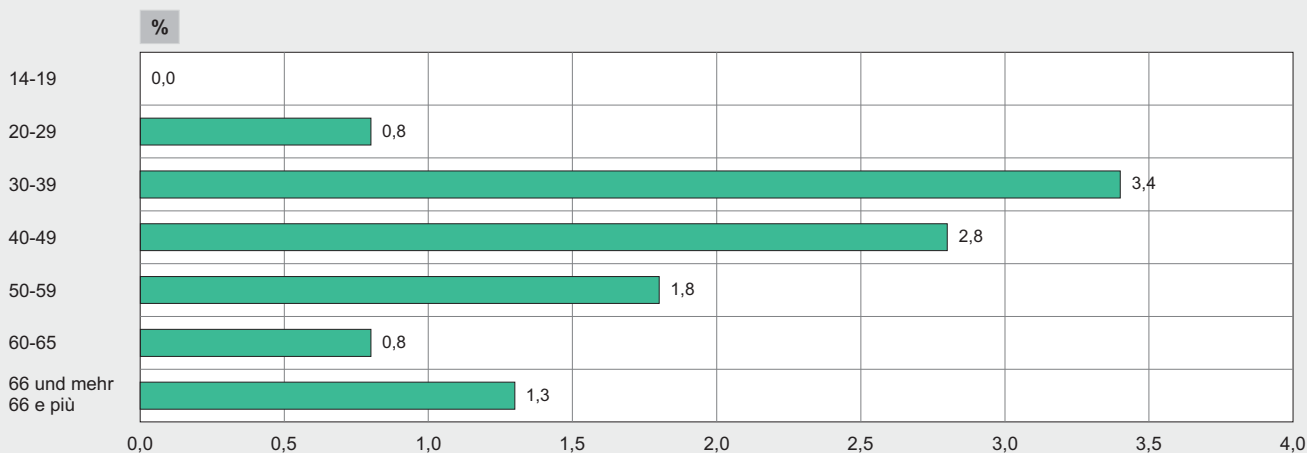
La classe di età più interessata dal fenomeno è quella tra i 30 ed i 49 anni. Le persone tra i 14 e i 19 anni invece dimostrano l'interesse minore.

Graf. 2 Haben Sie im Laufe des Jahres bezahlte Dienstleistungen eines Astrologen, Handlesers, Kartenlegers, Wunderdoktors, Zauberers und dergleichen in Anspruch genommen? - 2010

Prozentwerte; Personen mit 14 Jahren und mehr; Antworten „Ja“

Le è capitato nel corso dell'anno di rivolgersi a pagamento ad un astrologo, chiromante, cartomante, guaritore, mago o simile? - 2010

Valori percentuali; persone di 14 anni e più; risposte "sì"



© astat 2010 - sr



Der Vergleich der Jahre 2002 bis 2010 zeigt, dass es keinen konstanten Verlauf gibt. Allerdings ist das Interesse in diesem Jahr größer als es im Durchschnitt in den letzten Jahren war (1,4%).

Im Gegensatz zu den Männern schenken die Frauen dem Kartenlegen, Wahrsagen, Handlesen und dergleichen stets größere Beachtung, wenngleich auch hier die Werte nicht allzu hoch sind.

Il confronto degli anni dal 2002 al 2010 dimostra che l'andamento dei servizi di arte divinatoria a pagamento non è costante. Comunque quest'anno l'interesse è risultato maggiore rispetto alla media degli anni passati (1,4%).

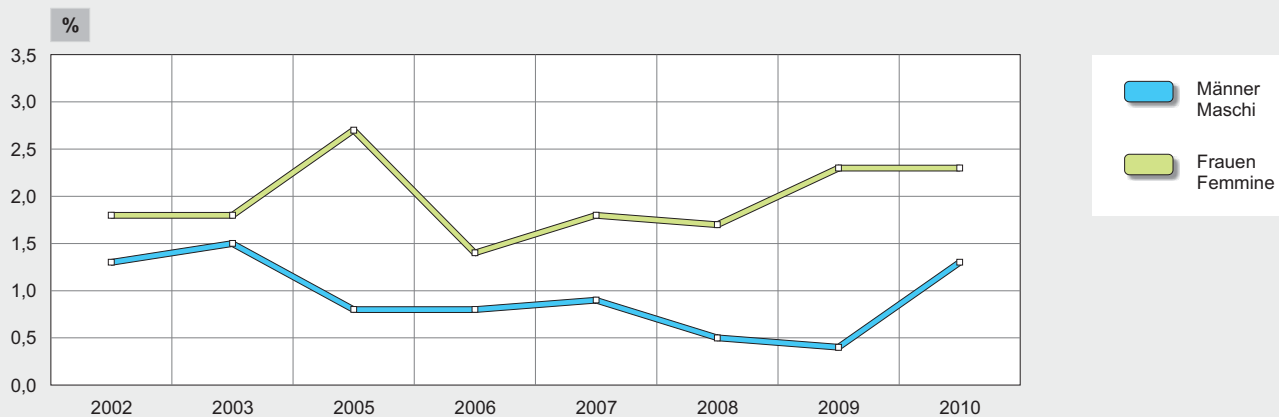
Rispetto ai maschi le donne danno maggior attenzione ad astrologi, chiromanti, cartomanti, guaritori e simili, ma anche in questo caso non si tratta di percentuali particolarmente alte.

Haben Sie im Laufe des Jahres bezahlte Dienstleistungen eines Astrologen, Handlesers, Kartenlegers, Wunderdoktors, Zauberers und dergleichen in Anspruch genommen? - 2002-2010

Prozentwerte; Personen mit 14 Jahren und mehr; Antworten „Ja“

Le è capitato nel corso dell'anno di rivolgersi a pagamento ad un astrologo, chiromante, cartomante, guaritore, mago o simile? - 2002-2010

Valori percentuali; persone di 14 anni e più; risposte "sì"



© astat 2010 - sr



Hinweis für die Redaktion: Für weitere Informationen wenden Sie sich bitte an Iris Kahn, Tel. 0471 41 84 31.

Nachdruck, Verwendung von Tabellen und Grafiken, fotomechanische Wiedergabe - auch auszugsweise - nur unter Angabe der Quelle (Herausgeber und Titel) gestattet.

Indicazioni per la redazione: Per ulteriori chiarimenti si prega di rivolgersi a Iris Kahn, tel. 0471 41 84 31.

Riproduzione parziale o totale del contenuto, diffusione e utilizzazione dei dati, delle informazioni, delle tavole e dei grafici autorizzata soltanto con la citazione della fonte (titolo ed edizione).