

## Osservatorio tariffe pubbliche - Tariffe comunali per acqua potabile, acque reflue e smaltimento rifiuti - 2006

Nel 2006 le tariffe per l'acqua potabile, la fognatura e depurazione e lo smaltimento dei rifiuti urbani applicate dai comuni altoatesini ad una famiglia di 4 persone sono andate complessivamente da un minimo di 207 euro fino ad un massimo di 628 euro. La media calcolata a livello provinciale ammonta a 394 euro (media ponderata in base al numero di famiglie).

L'Osservatorio prezzi e tariffe della Provincia Autonoma di Bolzano ha realizzato questa analisi a livello comunale sulla base dei dati forniti dal Consorzio dei Comuni della provincia di Bolzano. I risultati si riferiscono ad una famiglia che presenta le seguenti caratteristiche:

Famiglia tipo	
Componenti familiari	4
di cui: occupati	2
bambini	2
Consumo di acqua (50 m <sup>3</sup> /persona)	200 m <sup>3</sup>
Rifiuti solidi urbani (300 l/persona)	1200 l

### L'acqua potabile costa mediamente 81 euro all'anno

Nel 2006 una famiglia tipo spende in media circa 81 euro per l'acqua potabile. Come lo scorso anno, la tariffa più elevata in ambito provinciale viene riscossa dal comune di *S. Genesio* (261 euro), seguito da *Vadena* (176 euro), *Castelrotto* (158 euro) e da altri comuni caratterizzati dalla "scarsità d'acqua". *Castelrotto* ha segnalato la maggiore riduzione di prezzo (-22 euro), rimanendo ugualmente al terzo posto in classifica.

Nel 2005 i due comuni della Valle Isarco *Laion* e *Funes* avevano applicato la stessa tariffa pari a 77 euro. Quest'anno proprio questi due comuni hanno segnalato gli aumenti più consistenti. Nel 2006 a *Laion* la tariffa è ammontata a 154 euro e a *Funes* a 125 euro. Anche i comuni di *S. Martino in Passiria*, *Moso in Passiria*, *Villandro*, *Meltina*, *Renon* e *Montagna* applicano una tariffa per l'acqua potabile superiore ai 120 euro. Un aumento medio delle tariffe, rispetto all'anno precedente, pari a circa 7 euro, dimostra come l'acqua potabile stia diventando un bene sempre più prezioso per la collettività.

## **Fognatura e depurazione: nei comuni della Val Pusteria le tariffe più elevate**

Decisamente più elevata della spesa per l'acqua potabile è la spesa media per la fognatura e la depurazione delle acque reflue che nel 2006 si è attestata a 178 euro. *Villabassa* con 330 euro l'anno occupa il primo posto. Seguono i comuni *Monguelfo-Tesido* e *Sesto* dove si pagano 40 euro in meno. Nella classifica dei 20 comuni più cari ben 9 fanno parte del comprensorio della Val Pusteria. Gli ultimi posti sono occupati dai comuni di *Senales* (114 euro), *Rifiano* (112 euro) e *Gargazzone* (110 euro).

Rispetto al 2005, gli aumenti più consistenti si sono verificati a *Curon Venosta* (+81 euro) e *Predoi* (+52 euro). Le diminuzioni più cospicue hanno riguardato *Lauregno* (-128 euro), *Perca* e *Proves* (entrambi -77 euro). In media, le tariffe di fognatura e depurazione sono aumentate di 6 euro rispetto all'anno precedente.

## **Nei centri abitati più grandi le tariffe per lo smaltimento rifiuti sono più elevate**

Le tariffe per lo smaltimento dei rifiuti urbani in Alto Adige ammontano mediamente a 135 euro. Le famiglie che vivono nei centri abitati più grandi pagano gli importi maggiori: *Merano* (218 euro), *Bressanone* (213 euro), *Bolzano* (193 euro) e *Laives* (179 euro) occupano i primi posti della classifica e la loro posizione non ha subito modifiche rispetto all'anno precedente.

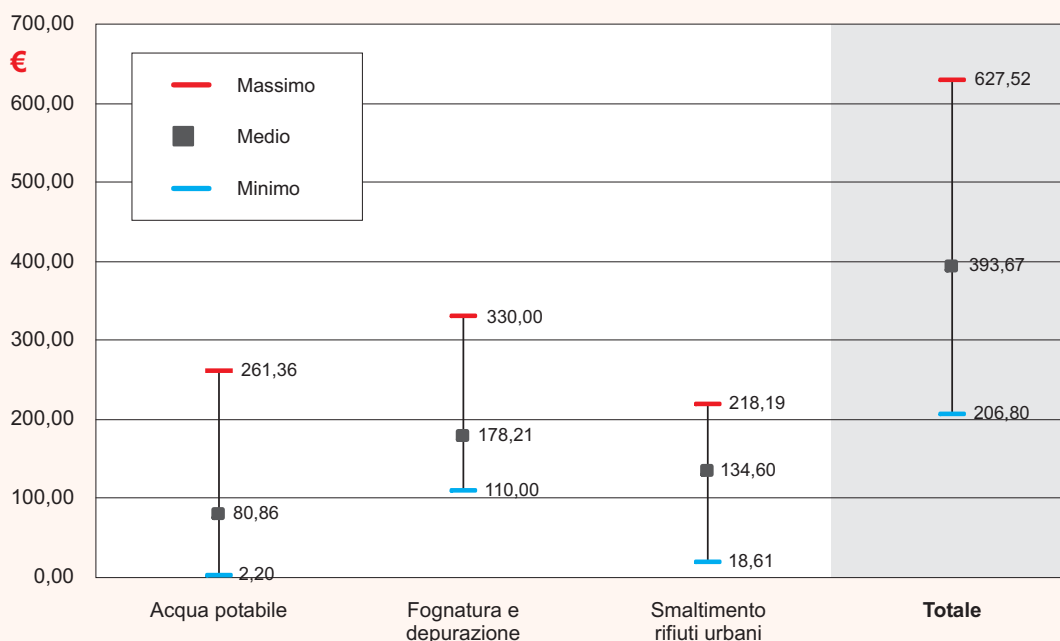
Rispetto al 2005, l'incremento maggiore si è verificato nei comuni di *Velturmo* (+75 euro) e *La Valle* (+51 euro). Le diminuzioni più consistenti hanno riguardato *Braies* (-45 euro) e *Valle Aurina* (-19 euro). In media, il prezzo per lo smaltimento dei rifiuti urbani ha segnalato un aumento di 3 euro rispetto all'anno precedente.

## **In media i Comuni incassano 394 euro per famiglia**

Nel 2006 la famiglia tipo di quattro persone, paga mediamente circa 394 euro per i servizi comunali di acqua potabile, fognatura e depurazione e smaltimento rifiuti urbani, quasi 16 euro in più rispetto all'anno precedente. Il comune con la spesa media più elevata è *Vadena* (628 euro), quello con la spesa più bassa è *Selva dei Molini* (207 euro).

## Tariffe di acqua potabile, fognatura e depurazione, smaltimento rifiuti urbani per una famiglia di quattro persone - 2006

Valore minimo, medio e massimo



© astat 2006 - sr



Nel sito internet [www.provincia.bz.it/osservatorio-tariffe](http://www.provincia.bz.it/osservatorio-tariffe) si possono scaricare le tabelle delle singole tariffe per comune.

**Indicazioni per la redazione:** Per ulteriori chiarimenti si prega di rivolgersi alla Sig.ra Doris Parschalk, tel. 0471/414028

Riproduzione parziale o totale del contenuto, diffusione e utilizzazione dei dati, delle informazioni, delle tavole e dei grafici autorizzata soltanto con la citazione della fonte (titolo ed edizione).

## Tariffe comunali di acqua potabile, fognatura e depurazione, smaltimento rifiuti urbani per una famiglia di quattro persone - 2005 e 2006

COMUNI	Acqua potabile				Fognatura e depurazione				Smaltimento rifiuti urbani			
	2006	Variazione assoluta rispetto 2005	Graduatoria		2006	Variazione assoluta rispetto 2005	Graduatoria		2006	Variazione assoluta rispetto 2005	Graduatoria	
			2005	2006			2005	2006			2005	2006
Aldino	81,40	-	32	40	220,00	-22,00	17	25	83,60	-	59	67
Andriano	74,80	4,40	47	47	191,40	4,40	58	57	149,42	8,67	13	12
Anterivo	55,00	-11,00	52	73	176,00	-22,00	48	73	68,20	-5,72	78	92
Appiano s.s.d.V.	(a) 82,50	29,70	74	38	143,00	15,40	109	102	102,92	14,74	49	41
Avelengo	55,00	-	71	73	121,00	-15,40	101	111	112,86	16,11	37	29
Badia	79,64	7,33	46	42	155,32	37,58	113	94	63,36	17,16	110	99
Barbiano	39,60	-	90	94	170,50	-	75	81	71,59	-	83	88
Bolzano	68,17	11,41	68	57	123,75	4,51	111	110	(b) 193,45	-	3	3
Braies	*	-	112	112	145,20	-22,00	79	100	71,81	-45,14	19	86
Brennero	88,00	-	24	34	198,00	-	48	50	90,42	-	45	56
Bressanone	113,30	-	10	14	216,70	-	31	30	(a) 212,96	-	2	2
Bronzolo	103,40	-	13	18	200,20	39,60	85	48	104,29	13,20	43	37
Brunico	114,40	-	9	13	255,20	22,00	26	12	116,60	-	20	23
Caines	60,50	-3,30	57	67	151,36	14,74	100	98	77,26	15,71	98	78
Caldaro s.s.d.V.	94,67	1,80	20	28	277,24	5,15	9	6	79,29	0,53	69	70
Campo di Trens	88,00	-	24	34	198,00	-	48	50	65,12	-	93	97
Campo Tures	68,20	-	50	55	220,00	-22,00	17	25	63,10	3,83	102	100
Castelbello-Ciardes	94,60	-	18	29	180,40	4,40	69	67	88,44	4,84	59	58
Castelrotto	158,40	-22,00	2	3	191,40	-37,40	28	57	56,28	-3,56	100	108
Cermes	44,00	4,40	90	86	132,00	-	104	107	95,69	4,26	42	49
Chienes	102,26	-0,04	15	19	169,40	-	76	82	57,68	0,57	104	106
Chiusa	88,00	11,00	37	34	264,00	22,00	17	9	113,30	-	24	28
Cornedo all'Isarco	82,28	0,88	32	39	193,16	-	57	56	109,08	-	27	33
Cortaccia s.s.d.V.	96,80	-6,60	13	25	235,40	-2,20	23	18	105,60	2,20	28	36
Cortina s.s.d.V.	52,80	-	74	77	202,40	-	46	46	88,00	-	50	59
Corvara in Badia	74,80	-	41	47	162,80	-	84	87	116,51	-	21	24
Curon Venosta	61,60	6,28	70	64	195,80	81,40	115	55	110,00	-3,12	25	32
Dobbiaco	59,40	15,40	82	68	242,00	-	17	15	60,38	2,03	103	102
Egna	74,80	-	41	47	204,60	-	41	41	76,30	-1,28	71	79
Falzes	44,00	4,40	90	86	209,00	-	35	36	55,40	19,18	116	109
Fiè allo Sciliar	92,40	-	21	31	167,20	-	79	83	83,86	-	58	66
Fortezza	55,00	-	71	73	160,60	-	85	90	99,00	-	35	46
Funes	125,40	48,40	37	7	283,80	-	5	4	99,00	-3,30	32	46
Gais	46,20	-	80	84	206,80	-	38	39	59,40	-	101	104
Gargazzone	97,90	19,58	36	24	110,00	-33,88	95	115	88,53	1,45	53	57
Glorenza	37,40	-	94	95	127,60	-	109	109	(b) 46,06	-	112	113
Laces	61,60	1,54	64	64	*	-	40	116	84,92	-	56	62
Lagundo	79,20	-8,80	24	43	161,88	30,76	108	89	103,40	-	28	39
Laion	154,00	77,00	37	4	231,00	-13,20	16	21	78,85	6,03	81	72
Laives	75,68	-	40	46	137,30	-	99	105	(b) 179,37	-	4	4
Lana	81,25	-	34	41	117,04	-	114	112	92,84	-0,26	40	52
Lasa	30,80	-	99	102	248,60	-	15	14	91,26	3,39	51	55
Lauregno	33,00	-	96	98	176,00	-127,60	2	73	136,40	-13,20	9	20
La Valle	44,00	-	82	86	167,20	-	79	83	139,44	50,60	48	17
Luson	41,80	13,20	101	92	215,60	17,60	48	31	71,28	-	86	89
Magrè s.s.d.V.	96,80	-	16	25	266,20	-	12	8	116,29	-	22	25
Malles Venosta	33,00	4,40	101	98	156,20	-	89	93	81,05	-0,53	64	69
Marebbe	*	-	112	112	212,45	-26,93	22	34	50,95	0,92	109	112
Marlengo	59,40	15,40	82	68	158,40	26,40	104	92	102,91	17,59	55	42
Martello	46,20	-	80	84	209,00	-	35	36	71,76	-1,41	80	87
Meltina	121,00	-	6	9	173,80	26,40	94	78	149,69	-7,00	6	11
Merano	110,00	22,00	24	16	204,60	33,00	74	41	218,19	-	1	1
Monguelfo-Tesido	110,00	13,20	16	16	294,80	24,20	10	2	94,60	18,04	74	50
Montagna	120,34	29,04	22	11	202,84	-10,56	33	45	143,19	18,78	18	14
Moso in Passiria	130,42	12,10	8	6	203,28	5,94	56	44	79,24	3,34	75	71
Nalles	52,80	13,20	90	77	140,80	-	97	103	93,50	14,30	67	51
Naturno	65,12	8,58	69	60	187,00	-	58	60	107,49	5,10	31	35
Naz-Sciaves	44,00	-	82	86	209,00	-	35	36	70,40	-	88	91

Nova Levante	79,20	4,40	41	43	189,20	-8,80	48	59	77,75	-9,20	54	75
Nova Ponente	99,00	35,20	57	20	233,20	28,60	41	20	86,24	15,40	87	61
Ora	85,80	-	29	37	237,60	-	23	17	146,48	-	10	13
Ortisei	61,18	-	63	66	197,69	-	55	54	101,64	0,53	34	43
Parcines	66,00	-	52	58	178,20	46,20	104	69	138,82	5,18	17	19
Perca	24,20	-	104	104	198,00	-77,00	8	50	57,11	-	105	107
Plaus	44,00	-	82	86	154,00	-	91	95	92,22	4,53	52	53
Ponte Gardena	68,20	-	50	55	220,00	15,40	41	25	151,84	-	8	9
Postal	63,80	-	57	61	132,00	-	104	107	84,52	9,42	76	64
Prato allo Stelvio	33,00	-	96	98	162,80	13,20	93	87	59,80	-0,97	99	103
Predoi	2,20	-	111	111	257,86	52,30	39	10	103,75	26,62	72	38
Proves	55,00	-	71	73	220,00	-77,00	3	25	152,06	-13,20	5	8
Racines	69,08	3,30	56	54	204,71	-12,28	30	40	84,04	-	57	65
Rasun Anterselva	22,88	3,08	108	106	253,00	2,20	14	13	65,47	-1,14	90	96
Renon	121,00	-	6	9	165,00	-	82	85	57,90	-3,96	96	105
Rifiano	115,06	5,94	12	12	111,76	-6,16	112	114	81,27	-0,66	63	68
Rio Pusteria	99,00	28,60	47	20	202,40	24,20	67	46	70,75	8,32	94	90
Rodengo	37,18	7,48	100	96	173,80	30,80	96	78	73,30	10,91	95	83
Salorno	70,40	-4,40	41	50	187,00	17,60	76	60	139,39	0,75	15	18
S.Candido	48,95	2,07	79	81	241,91	-22,59	13	16	76,12	3,80	82	80
S.Genesio Atesino	261,36	-	1	1	231,00	-55,00	4	21	116,25	-	23	26
S.Leonardo in Passiria	70,40	-	47	50	176,00	-28,60	41	73	114,40	24,51	47	27
S.Lorenzo di Sebato	41,80	-	89	92	198,00	-	48	50	54,89	11,51	114	110
S.Martino in Badia	57,20	-	65	70	226,60	-6,60	26	23	102,96	-	30	40
S.Martino in Passiria	148,28	0,88	4	5	215,47	2,00	32	33	99,37	8,96	46	44
S.Pancrazio	*	-	112	112	177,98	23,14	90	71	112,16	14,53	36	30
S.Cristina Val Gardena	48,40	-	78	82	175,56	-	73	77	150,92	12,80	16	10
Sarentino	96,80	8,80	24	25	160,60	-44,00	41	90	123,90	12,54	26	22
Scena	63,80	-	57	61	134,20	-	103	106	68,20	11,84	106	92
Selva dei Molini	16,94	7,26	110	110	138,38	3,96	102	104	51,48	5,28	110	111
Selva di Val Gardena	23,10	-	105	105	187,00	-	58	60	*	-	108	116
Senales	*	-	112	112	114,40	-	115	113	91,56	-	41	54
Senale-S.Felice	28,60	-	101	103	151,80	-	92	97	68,20	-	89	92
Sesto	70,40	4,40	52	50	288,20	8,80	7	3	(b) 44,66	-	113	114
Silandro	57,20	-	65	70	187,00	-	58	60	73,52	-	79	82
Sluderno	70,40	8,80	62	50	149,60	-8,80	87	99	86,72	4,09	62	60
Stelvio	17,60	-2,20	108	109	257,40	17,60	21	11	72,08	0,63	84	85
Terento	33,00	-	96	98	165,00	-	82	85	61,69	7,88	107	101
Terlano	*	-	112	112	154,00	-4,40	87	95	135,80	-3,24	14	21
Termeno s.s.d.V.	52,01	2,51	77	79	234,01	-2,73	25	19	63,57	-17,87	65	98
Tesimo	66,00	-	52	58	220,66	-46,64	11	24	72,25	-4,66	73	84
Tires	63,80	-	57	61	182,60	-	64	66	162,12	15,84	11	6
Tirol	50,60	-	76	80	178,20	-	67	69	143,00	46,38	38	15
Trodona	99,00	26,40	45	20	211,20	8,80	46	35	84,92	1,45	61	62
Tubre	22,00	-1,10	105	107	177,10	-9,24	63	72	157,48	13,86	12	7
Ultimo	57,20	-	65	70	200,20	19,80	65	48	96,80	17,60	67	48
Vadena	176,00	22,00	3	2	280,83	-	6	5	(b) 170,69	14,96	7	5
Valdaora	48,40	4,40	82	82	268,40	39,60	28	7	77,84	-1,76	66	74
Val di Vizze	79,20	-	35	43	184,80	8,80	69	65	99,35	3,92	39	45
Valle Aurina	44,00	-	82	86	204,60	17,60	58	41	18,61	-19,49	115	115
Valle di Casies	36,08	0,88	95	97	217,80	6,60	34	29	74,27	12,41	96	81
Vandoies	112,20	-	11	15	215,60	17,60	48	31	65,69	-0,04	92	95
Varna	89,76	-1,54	22	33	145,20	4,84	98	100	77,70	6,38	85	76
Velturno	99,00	13,20	29	20	176,00	-	69	73	141,15	74,71	91	16
Verano	90,20	4,40	29	32	173,80	4,40	76	78	108,46	17,42	44	34
Villabassa	22,00	-	107	107	330,00	-	1	1	77,92	-	70	73
Villandro	123,20	-	5	8	180,40	-	65	67	77,35	2,38	77	77
Vipiteno	94,60	-	18	29	187,00	11,00	69	60	112,07	10,38	33	31

\* Dati non disponibili

(a) Tariffe diverse nelle frazioni

(b) Questa tariffa dipende dal numero dei componenti familiari e/o dalla superficie abitativa.

Fonte: Consorzio dei Comuni della Provincia di Bolzano, elaborazione ASTAT

## Tariffe comunali per l'abitazione per una famiglia di quattro persone - 2006

Valori in euro

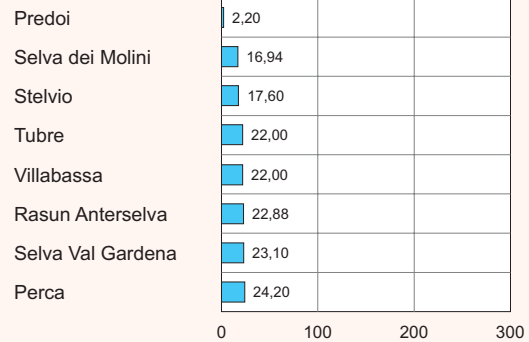
### Le 8 tariffe più alte

#### Acqua potabile

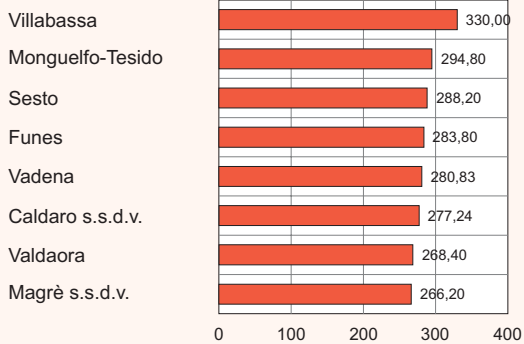


### Le 8 tariffe più basse

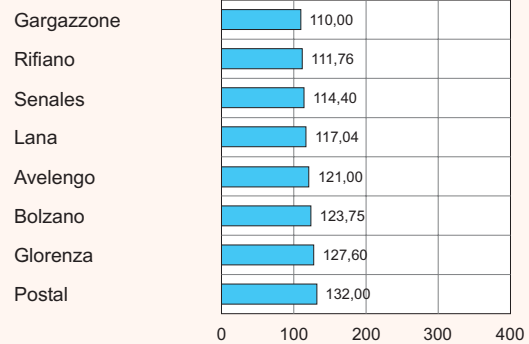
#### Acqua potabile



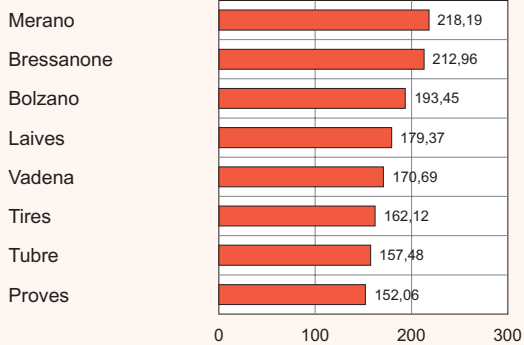
### Fognatura e depurazione



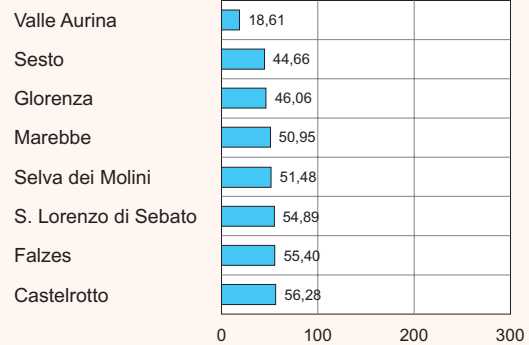
### Fognatura e depurazione



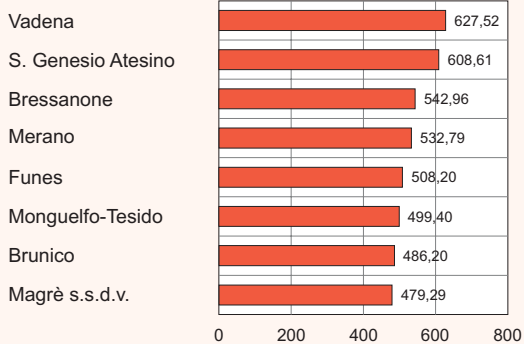
### Smaltimento rifiuti urbani



### Smaltimento rifiuti urbani



### Totale



### Totale

