

Rilevazione del fabbisogno

RISULTATI IN SINTESI



QUESTIONARIO

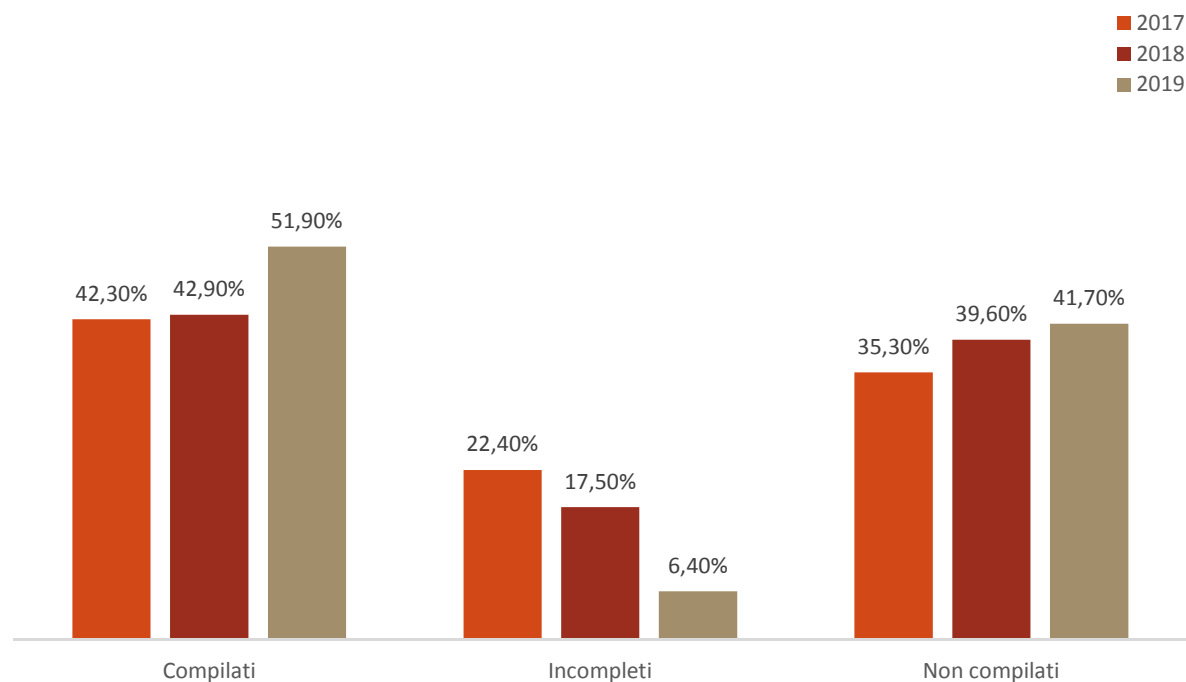
La rilevazione si è conclusa il **04.10.2019**.

Il tasso di risposta è stato pari al **51,90 %** degli intervistati. Il 21% in più rispetto al 2018.

I questionari incompleti sono scesi al 6,40%, mentre sono aumentati i questionari compilati e non compilati.

Oltre il 40% delle Amministrazioni non ha risposto all'invito alla compilazione.

TASSO DI RISPOSTA



QUESTIONARIO

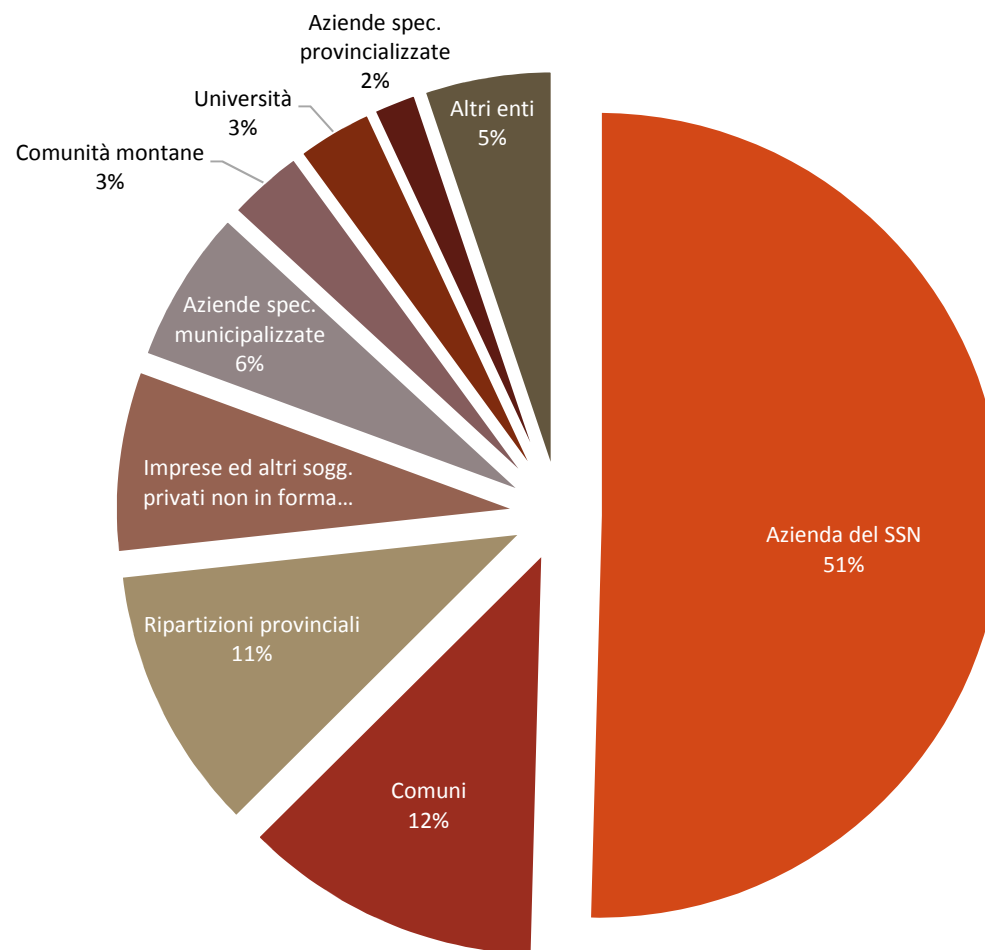
POTENZIALE DI SPESA:

51% Azienda sanitaria

23% Comuni e ripartizioni provinciali

26% altri enti, imprese ed altri sogg. privati, aziende speciali municipalizzate e provincializzate, comunità montane, università.

SOMMA SPENDIBILE PER TIPOLOGIA DI ENTE



FABBISOGNO 2020-2021

	2020-2021	2020	2021
Forniture	1.125.173.920	545.883.359	579.290.561
Servizi	617.591.645	303.196.631	314.395.014
Totale	1.742.765.565	849.079.990	893.685.575

€ 1.742.765.565

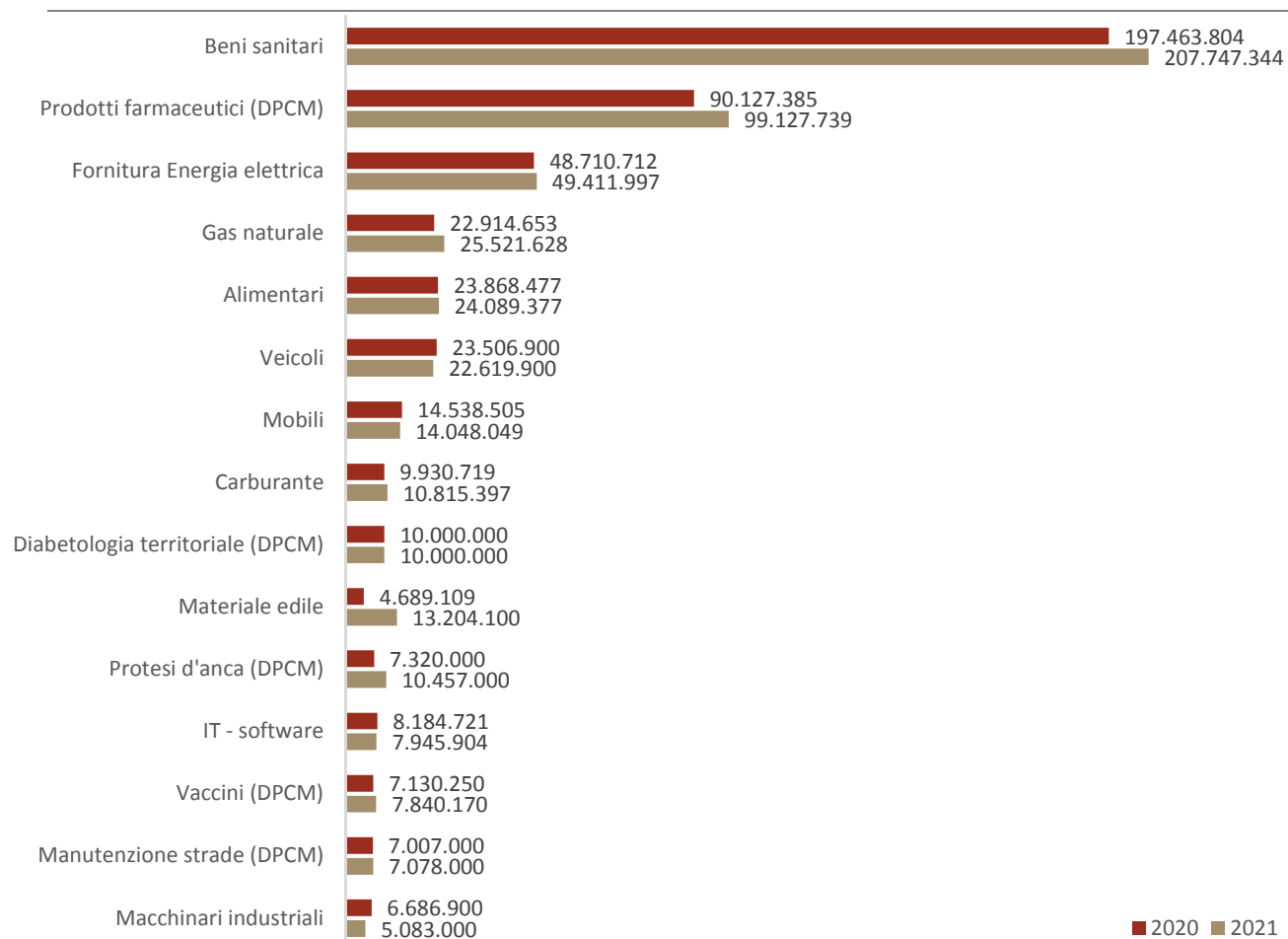
di cui

€ 849.079.990 nel 2020 e € 893.685.575 nel 2021



FABBISOGNO 2020-2021

TOP 15 FORNITURE



FABBISOGNO 2020-2021

TOP 15 SERVIZI

