

# **Bericht zur Einwanderung und Integration in Südtirol Rapporto sull'immigrazione e integrazione in Alto Adige 2016/17**

**Pressekonferenz / Conferenza stampa  
13.12.2018**

**eurac**  
research

AUTONOME PROVINZ  
BOZEN - SÜDTIROL



PROVINCIA AUTONOMA  
DI BOLZANO - ALTO ADIGE



Philipp  
Achammer


Stephan  
Ortner

Janah Maria  
Andreis

Roberta  
Medda


Heiner  
Oberrauch

Isabelle  
Hansen



**Philipp Achammer**

Landesrat für Integration  
*Assessore per l'integrazione*



**Stephan Ortner**

Direktor der Eurac  
*Direttore dell'Eurac*



## **Janah Maria Andreis**

Koordinierungsstelle für Integration

*Servizio di coordinamento per l'integrazione*

# Der Aufbau des Berichts zur Einwanderung und Integration in Südtirol

## TEIL I

---

**Die Rolle und die Aktivitäten der öffentlichen Institutionen im Bereich Integration**

---

## TEIL II

---

**Die ausländische Bevölkerung Südtirols in Zahlen**

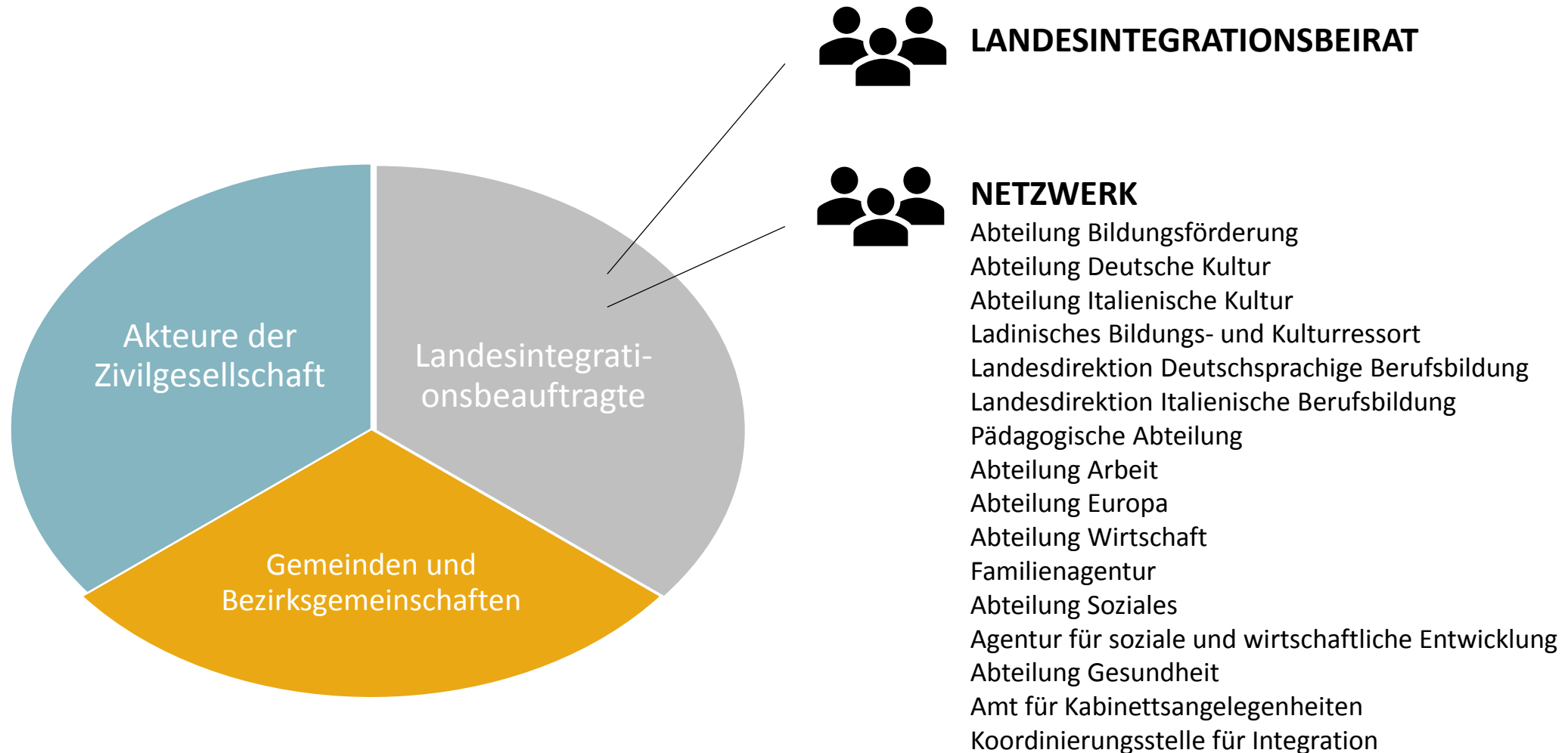
---

## TEIL III

---

**Vorhaben im Bereich Integration vor Ort**

## Netzwerk Integration




# Geförderte Integrationsprojekte

## Gemeinde- und Bezirksebene







**Roberta Medda**

Institut für Minderheitenrecht - Eurac  
*Istituto sui diritti delle minoranze - Eurac*



# Parte I: Dati sulla Presenza dei Cittadini Stranieri in Alto Adige

## Panoramica sulla presenza straniera in Alto Adige

**Totale residenti** : 2016 : 47.325 (8,9%) ; 2017 : 48.470 (+ 2,6%) (9,1%)

**Nazionalità** : Albania (2016: 11,4%; 2017: 11,1%), Germania (2016: 9,2% ; 2017: 9,1%), Marocco (2016:7,4%; 2017:7%);  
Pakistan (2016:7,2%; 2017: 7%)

**Età media** : popolazione straniera/locale – 2016: 34,9/43,2 ; 2017: 35,2/43,4

**Principali motivi permessi di soggiorno**: lavoro (29,6%) e famiglia (40%)

# Parte I: Dati sulla Presenza dei Cittadini Stranieri in Alto Adige

**Concessione cittadinanza italiana** : 2016/**2.045**; 2017/**919**

+ **donne** : 2016/1.066; 2017/500 (uomini : 2016/979; 2017/419)

Principali provenienze : Albania, Pakistan, Marocco

**Stranieri nati in Italia residenti in AA** (2e-3e gen.) : 2016 : **14%** tot. stranieri (6.633); 2017 : **13,9%** (6.750)

# Parte I: Dati sulla Presenza dei Cittadini Stranieri in Alto Adige

## Protezione internazionale : Rifugiati e Richiedenti asilo

**Richieste protezione internazionale** (Commissione territoriale-Verona): 2016/**3.114**; 2017/**2.323**

**Richieste accettate** : 2016/**867**; 2017/**863**

### **Convertite in :**

- Status di rifugiato: 2016: **6%** (195); 2017: **8%** (175)
- Protezione sussidiaria : 2016: **6%** (198); 2017: **8%** (192)
- Protezione umanitaria: 2016: **15%** (474); 2017: **21%** (496)

**Dinieghi** : 2016/2.248; 2017/1.460

**Ricorsi** contro dinieghi (2017) (livello nazionale): **accolti/49,8%-respinti/50,2%**

**Accolti + 50%** : Afghanistan (100%), Nigeria (52,4%), Pakistan (51,7%), Gambia (51,3%)

# Parte I: Dati sulla Presenza dei Cittadini Stranieri in Alto Adige

## Istruzione e formazione

**Scuole dell'infanzia** : 2016/17 - **13,8%** ; 2017/18 - **13,9%**

Scuole lingua italiana: **24,6%** - **23,9%** ; scuole lingua tedesca: **11%** - **11,3%**; scuole valli ladine: **7,9%** - **8,4%**

**Scuole elementari** : 2016/17 - **12,3%** ; 2017/18 - **12,8%**

Scuole lingua italiana: **24,8%** - **25,3%** ; scuole lingua tedesca : **8,8%** - **9,2%** ; scuole valli ladine : **5,9%** - **6,9%**

**Scuole secondarie di primo grado** : 2016/17 - **10,7%** ; 2017/18 - **11,1%**

Scuole lingua italiana : **22,7%** - **23,9%** ; scuole lingua tedesca : **7,1%** - **7,3%** ; scuole valli ladine : **4,6%** - **4,8%**

**Scuole secondarie di secondo grado**: 2016/17 - **8,2%** ; 2017/18 - **8,4%**

Scuole lingua italiana : **17%** - **17,2%** ; scuole lingua tedesca : **4,5%** - **4,5%** ; scuole valli ladine : **2,5%** - **2,3%**

**Istituti professionali** : tempo pieno : **11%** - **11,3%** ; corso per apprendisti : **5,2%** - **6,4%**

**Principali Paesi di provenienza** : Albania, Marocco e Pakistan (Istituti professionali: Kosovo e Macedonia)

**Libera Università di Bolzano** : **15,3 %** - **15,7 %** (Economia/Scienze e tecnologie informatiche)

(cittadini italiani : Scienze formazione/Economia)

Provenienza : Germania, Austria e Albania

# Parte I: Dati sulla Presenza dei Cittadini Stranieri in Alto Adige

## Lavoro

**Occupati stranieri** : **13,3%** (2016 e 2017)

**Principali Paesi di provenienza** : Repubblica Slovacca, Romania, Albania, Germania, Polonia

**Qualifica** dipendenti stranieri : maggior parte in qualità di **operai** (minor numero in qualità di impiegati)

**Lavoro stagionale** : 5/9% cittadini italiani ; **slovacchi** (ca.27/23%), **polacchi** (ca. 20/18%), **romeni** (ca. 23/26%)

**Infortuni sul lavoro** (2017) : 5,6% (cittadini UE – esclusi cittadini italiani) ; **11,8% cittadini non-UE**

**Disoccupazione** : 2,9% - 2,4% cittadini UE (inclusi cittadini italiani) ; **16% - 14,3 % cittadini non-UE**

**Rimesse di denaro**: media 2016-2017 : 38,882 milioni di euro

Principali paesi di provenienza : **Pakistan** (5-7 Mio); Bangladesh (3-4 Mio); India (2-3 Mio); Marocco/Romania (2,5 Mio)

# Parte I: Dati sulla Presenza dei Cittadini Stranieri in Alto Adige

## Sanità

**Accessi al Pronto Soccorso (cittadini stranieri) : 11,7% (2016) ; 11,6% (2017)**

Principali Paesi di provenienza : Albania, Marocco, Pakistan

**In generale, tasso di accesso al Pronto Soccorso in AA più alto della media nazionale:  
49,5% - 48,8% in AA ; 33,8% - 33,2% media nazionale**



# Parte I: Dati sulla Presenza dei Cittadini Stranieri in Alto Adige

## Ambito sociale

**Spesa erogata** in ambito sociale (sostegno alle famiglie, pensioni, spesa legata alla disoccupazione, spesa legata alle malattie professionali, assegno di cura) : **15,3%** (2016) ; **8,7%** (2017)

**Contributi per costruzione/acquisto prima casa** : 1.040/1.015 pratiche a favore cittadini italiani

**37/28** a favore cittadini stranieri

**Alloggi IPES** : **11,7%** (2016) ; **9,8%** (2017) ; **2016** : **10** cittadini UE; **38** non-UE ; **2017**: **6** cittadini UE; **40** non-UE  
Principali Paesi di provenienza : **Albania, Marocco, Macedonia, Iraq**

# Parte I: Dati sulla Presenza dei Cittadini Stranieri in Alto Adige

## Religione

### Stime ISMU 2017 - Regione TAA

**Musulmani: ca. 33.000; cristiani ortodossi : ca. 30.000; cattolici: ca. 17.000**

Buddisti, cristiani evangelisti, sikh, induisti : rispettivamente, ca. 1.000

Altre religioni : ca. 1.200

Nessuna religione : ca. 6.000

### Stime IDOS 2015 - AA

**Musulmani : 40,4%; Cattolici: 22,1%; Ortodossi: 17,3%; Protestanti: 7,1% (Totale Cristiani : 46,6%)**

# Parte I: Dati sulla Presenza dei Cittadini Stranieri in Alto Adige

## Devianza e criminalità

**Detenuti** : **77,7% - 75,7%** (77 / 81 detenuti) ; maggiori difficoltà ad accedere a misure alternative

**Condannati** con sentenza passata in giudicato (2016) : **37,4%** (607)

Principali Paesi di provenienza : **Marocco** (5,3%), **Tunisia** (4,9%), **Albania** (3,9%), **Romania** (3,6%), **Macedonia** (1,6%)


**Denunciati/Arrestati**: **43,3%** (3.510)

**Denunce più ricorrenti a carico di cittadini stranieri (2016) :**

**furto** (736), **lesioni dolose** (287), **reati in materia di stupefacenti** (182), **ricettazione** (146), **minacce** (143)

**Cittadini stranieri vittime di reati (2016) :**

**furto** (1.369), **lesioni dolose** (163), **danneggiamenti** (142), **truffe e frodi informatiche** (137), **minacce** (120)



## **Heiner Oberrauch**

Präsident OberalpGroup  
*Presidente OberalpGroup*



 **ORTO  
SALEWA  
GARTEN**